

Private Finanzplanung

für

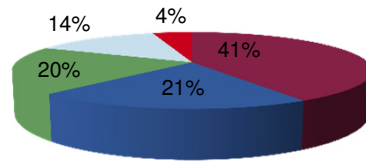
Hans und Hanna Tüchtig
Zugspitzstr. 12
81541 München

überreicht durch:

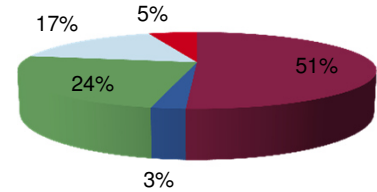
FinRo GmbH & Co. KG
Rathausplatz 6
84307 Eggenfelden

- Privatvermögen
- Immobilien
- Versicherungen
- Sonstige Wertpapiere
- Beteiligungen
- Sonstiges
- Unternehmen

Vermögenswerte nach Klassen



... saldiert mit Verbindlichkeiten



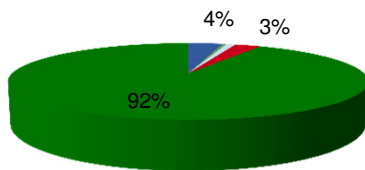
| Aktiva | | | |
|--------------------------------|---------|---------|----------------|
| A. Privatvermögen | | | |
| <i>Immobilie (privat)</i> | | | |
| ETW München | 300.000 | | |
| Ferienwohnung Schweiz | 100.000 | 400.000 | 400.000 |
| B. Immobilien | | | |
| <i>Immobilie (vermietet)</i> | | | |
| ETW Berlin | 200.000 | 200.000 | 200.000 |
| C. Versicherungen | | | |
| <i>Kapitalversicherungen</i> | | | |
| Allianz 3244789 ETW Berlin | 27.500 | | |
| AXA Colonia | 68.000 | | |
| Debeka | 25.000 | 120.500 | |
| <i>Rentenversicherungen</i> | | | |
| Riester Hans | 20.000 | | |
| Riester Hanna | 2.000 | | |
| Victoria | 50.000 | 72.000 | 192.500 |
| D. Sonstige Wertpapiere | | | |
| <i>Liquidität</i> | | | |
| Girokonto | 2.500 | | |
| Cashkonto | 15.000 | | |
| Bundesanleihen | 10.000 | 27.500 | |
| <i>Einzelaktien</i> | | | |
| Aktien DAX | 20.000 | 20.000 | |
| <i>Gemischtes Depot</i> | | | |
| Investmentfonds | 80.000 | 80.000 | |
| <i>Gold, Edelmetalle</i> | | | |
| Goldmünzen | 5.000 | 5.000 | 132.500 |
| E. Beteiligungen | | | |
| <i>Schiffsbeteiligungen</i> | | | |
| XY-Schiff | 22.400 | | |
| Spezialfonds | 20.000 | 42.400 | 42.400 |
| Vermögenswerte | | | 967.400 |

| Passiva (Werte in EUR) | |
|--------------------------------|----------------|
| A. Privatvermögen | |
| B. Immobilien | |
| ETW München | |
| SSK 12366678 | 80.000 |
| ETW Berlin | |
| Versicherungsdarlehen | 100.000 |
| | 180.000 |
| C. Versicherungen | |
| D. Sonstige Wertpapiere | |
| E. Beteiligungen | |
| Verbindlichkeiten | 180.000 |
| Nettovermögen | 787.400 |
| Bruttovermögen | 967.400 |

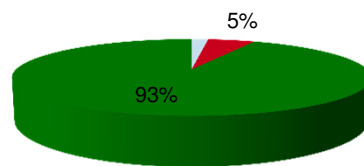
Weitere Informationen: Verschuldungsgrad 19% (= Verbindlichkeiten / Vermögenswerte)

- Privatvermögen
- Immobilien
- Versicherungen
- Sonstige Wertpapiere
- Beteiligungen
- Sonstiges
- Unternehmen
- Persönliche Einn./ Ausg.

Einnahmen nach Klassen



... saldiert mit Ausgaben



| Einnahmen | | | |
|-------------------------------------|--------|---------|----------------|
| A. Immobilien | | | |
| <i>Immobilie (vermietet)</i> | | | |
| ETW Berlin | 6.000 | 6.000 | 6.000 |
| B. Versicherungen | | | |
| <i>Rentenversicherungen</i> | | | |
| Riester Hans | 154 | | |
| Riester Hanna | 524 | 678 | 678 |
| C. Sonstige Wertpapiere | | | |
| <i>Liquidität</i> | | | |
| Bundesanleihen | 180 | 180 | |
| <i>Einzelaktien</i> | | | |
| Aktien DAX | 141 | 141 | |
| <i>Gemischtes Depot</i> | | | |
| Investmentfonds | 1.277 | 1.277 | 1.599 |
| D. Beteiligungen | | | |
| <i>Schiffsbeteiligungen</i> | | | |
| XY-Schiff | 3.000 | | |
| Spezialfonds | 1.500 | 4.500 | 4.500 |
| E. Persönliche Einn./ Ausg. | | | |
| <i>Erwerbseinnahmen / -ausgaben</i> | | | |
| Gehalt Hans | 60.000 | | |
| Praxisgewinn Hanna | 80.000 | 140.000 | |
| <i>Kinder</i> | | | |
| Kindergeld | 4.512 | 4.512 | 144.512 |
| Gesamteinnahmen | | | 157.289 |

| Ausgaben (Werte in EUR) | | | |
|--|--------|--------|----------------|
| A. Immobilien | | | |
| <i>Immobilienkredite</i> | | | |
| ETW München | | | |
| SSK 12366678 | 12.000 | | |
| ETW Berlin | | | |
| Versicherungsdarlehen | 2.700 | 14.700 | 14.700 |
| B. Versicherungen | | | |
| <i>Kapitalversicherungen</i> | | | |
| Allianz 3244789 ETW Berlin | 2.400 | | |
| AXA Colonia | 4.600 | 7.000 | |
| <i>Rentenversicherungen</i> | | | |
| Riester Hans | 1.576 | | |
| Riester Hanna | 584 | 2.160 | 9.160 |
| C. Sonstige Wertpapiere | | | |
| D. Beteiligungen | | | |
| E. Persönliche Einn./ Ausg. | | | |
| <i>Privateinnahmen / -ausgaben</i> | | | |
| Lebenshaltung | 30.000 | 30.000 | |
| <i>Renten- / Arbeitslosenversicherung</i> | | | |
| Rentenversicherung M | 5.610 | | |
| Arbeitslosenversicherung M | 900 | | |
| Rentenversicherung P | 12.000 | 18.510 | |
| <i>Kranken- / Pflegeversicherung</i> | | | |
| Krankenversicherung M | 4.010 | | |
| Pflegeversicherung M | 582 | | |
| Krankenversicherung P | 8.400 | | |
| Pflegeversicherung P | 360 | 13.351 | |
| <i>Sach- / Risikoversicherungen</i> | | | |
| Dialog Risiko-LV Nr. 3452367 | 300 | | |
| Dialog BU Hans Nr. 123444 | 600 | | |
| Dialog BU Hanna Nr. 123445 | 900 | 1.800 | 63.661 |
| Gesamtausgaben | | | 87.521 |
| Steuerzahlung | | | 31.924 |
| Überschuss * | | | 37.843 |
| Summe | | | 157.289 |

Weitere Informationen: Steuerpflichtiges Einkommen 97.629 € - Durchschnittsteuersatz 28% - Grenzsteuersatz 44%

* Wenn man nicht das Kalenderjahr betrachtet sondern nur die Monate ab 09-2015, ergibt sich ein Überschuss von 14.591 €.

Hinweis zu "E/A-Rechnung":

Die Lebenshaltungskosten wurden pauschal geschätzt. Bis zur nächsten Aktualisierung der Vermögensplanung sollte ein Haushaltsbuch geführt werden. Nach Analyse der Ausgaben werden die angesetzten Lebenshaltungskosten entsprechend angepasst.

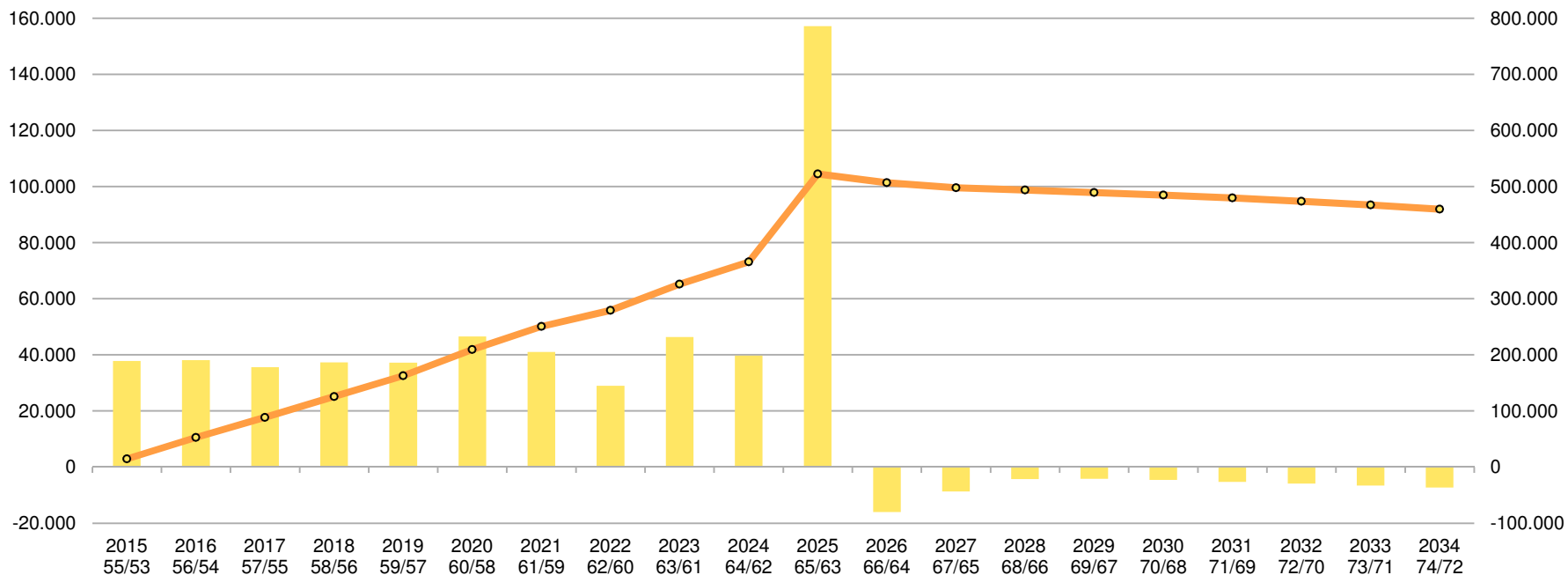
Gesamtergebnis

| | Datum | Dez 15 | Dez 16 | Dez 17 | Dez 18 | Dez 19 | Dez 20 | Dez 21 | Dez 22 | Dez 23 | Dez 24 | Dez 25 | Dez 26 | Dez 27 | Dez 28 | Dez 29 | Dez 30 | Dez 31 | Dez 32 | Dez 33 | Dez 34 |
|--|-------|---------|-----------|-----------|-----------|-----------|-----------|-----------|-----------|-----------|-----------|-----------|-----------|-----------|-----------|-----------|-----------|-----------|-----------|-----------|-----------|
| (Werte in EUR) | Alter | 55 / 53 | 56 / 54 | 57 / 55 | 58 / 56 | 59 / 57 | 60 / 58 | 61 / 59 | 62 / 60 | 63 / 61 | 64 / 62 | 65 / 63 | 66 / 64 | 67 / 65 | 68 / 66 | 69 / 67 | 70 / 68 | 71 / 69 | 72 / 70 | 73 / 71 | 74 / 72 |
| Einnahmen / Ausgaben | | | | | | | | | | | | | | | | | | | | | |
| Einnahmen vor Steuern (jährl.) | | 157.289 | 158.608 | 157.446 | 160.583 | 161.943 | 173.328 | 169.759 | 158.734 | 170.202 | 160.198 | 344.945 | 29.718 | 38.886 | 45.115 | 45.376 | 45.639 | 45.904 | 46.172 | 46.442 | 46.712 |
| Ausgaben vor Steuern (jährl.) | | 87.521 | 88.758 | 88.772 | 90.034 | 91.322 | 92.635 | 93.974 | 93.962 | 85.555 | 84.722 | 168.979 | 46.624 | 48.068 | 49.002 | 48.956 | 49.728 | 50.719 | 51.730 | 52.761 | 53.813 |
| Liquidität vor Steuern (jährl.) | | 69.768 | 69.850 | 68.674 | 70.549 | 70.622 | 80.693 | 75.785 | 64.772 | 84.646 | 75.477 | 175.967 | -16.906 | -9.182 | -3.888 | -3.580 | -4.089 | -4.815 | -5.558 | -6.320 | -7.102 |
| Zu versteuerndes Einkommen | | 97.629 | 97.729 | 106.264 | 106.567 | 106.865 | 108.659 | 108.948 | 117.582 | 122.882 | 117.568 | 79.117 | 12.916 | 20.307 | 25.672 | 26.847 | 27.217 | 27.383 | 27.546 | 27.706 | 27.864 |
| Steuerzahlung (jährl.) | | 31.924 | 31.764 | 33.085 | 33.223 | 33.359 | 34.122 | 34.781 | 35.795 | 38.237 | 35.788 | 18.827 | -863 | -526 | 423 | 566 | 528 | 444 | 359 | 275 | 189 |
| Liquidität nach Steuern (jährl.) | | 37.843 | 38.087 | 35.590 | 37.326 | 37.263 | 46.571 | 41.004 | 28.977 | 46.409 | 39.689 | 157.139 | -16.042 | -8.656 | -4.311 | -4.146 | -4.617 | -5.258 | -5.918 | -6.595 | -7.290 |
| Vermögen / Verbindlichkeiten | | | | | | | | | | | | | | | | | | | | | |
| Vermögenswerte | | 972.622 | 992.405 | 1.012.599 | 1.031.215 | 1.050.073 | 1.059.194 | 1.074.299 | 1.078.705 | 1.103.734 | 1.129.406 | 816.113 | 826.412 | 836.918 | 847.636 | 858.573 | 869.735 | 881.129 | 892.762 | 904.640 | 916.773 |
| Verbindlichkeiten | | 177.480 | 167.248 | 156.768 | 146.034 | 135.722 | 124.992 | 113.825 | 102.205 | 100.000 | 100.000 | 0 | 0 | 0 | 0 | 0 | 0 | 0 | 0 | 0 | 0 |
| Liquiditätskonto | | 14.591 | 52.678 | 88.268 | 125.593 | 162.856 | 209.427 | 250.430 | 279.407 | 325.816 | 365.504 | 522.644 | 506.601 | 497.945 | 493.635 | 489.489 | 484.872 | 479.613 | 473.696 | 467.101 | 459.810 |
| Nettvermögen (inkl. Liquidität) | | 809.734 | 877.835 | 944.099 | 1.010.774 | 1.077.207 | 1.143.630 | 1.210.904 | 1.255.907 | 1.329.550 | 1.394.910 | 1.338.756 | 1.333.014 | 1.334.863 | 1.341.270 | 1.348.061 | 1.354.607 | 1.360.743 | 1.366.458 | 1.371.741 | 1.376.583 |
| Geldwert nach Inflation | | 100,0% | 98,0% | 96,1% | 94,2% | 92,4% | 90,6% | 88,8% | 87,1% | 85,3% | 83,7% | 82,0% | 80,4% | 78,8% | 77,3% | 75,8% | 74,3% | 72,8% | 71,4% | 70,0% | 68,6% |
| Realvermögen | | 809.734 | 860.623 | 907.438 | 952.475 | 995.173 | 1.035.821 | 1.075.248 | 1.093.342 | 1.134.758 | 1.167.199 | 1.098.247 | 1.072.094 | 1.052.531 | 1.036.846 | 1.021.662 | 1.006.493 | 991.227 | 975.873 | 960.437 | 944.929 |
| Kennzahlen | | | | | | | | | | | | | | | | | | | | | |
| Verschuldungsgrad | | 18,0% | 16,0% | 14,2% | 12,6% | 11,2% | 9,9% | 8,6% | 7,5% | 7,0% | 6,7% | 0,0% | 0,0% | 0,0% | 0,0% | 0,0% | 0,0% | 0,0% | 0,0% | 0,0% | 0,0% |
| Steuersatz | | 27,6% | 27,4% | 28,8% | 28,8% | 28,9% | 29,1% | 28,9% | 30,4% | 31,1% | 30,4% | 24,2% | 0,0% | 1,8% | 5,3% | 5,7% | 5,6% | 5,3% | 5,1% | 4,9% | 4,7% |
| Grenzsteuersatz | | 44,0% | 43,6% | 45,6% | 45,6% | 45,6% | 46,0% | 45,6% | 46,1% | 46,1% | 46,1% | 39,0% | 0,0% | 17,5% | 22,5% | 23,1% | 22,9% | 22,6% | 22,3% | 21,8% | 21,4% |
| Vermögenswerte und Liquiditätskonto | | | | | | | | | | | | | | | | | | | | | |
| Privatvermögen | | 400.000 | 406.000 | 412.120 | 418.362 | 424.730 | 431.224 | 437.849 | 444.606 | 451.498 | 458.528 | 465.698 | 473.012 | 480.473 | 488.082 | 495.844 | 503.761 | 511.836 | 520.072 | 528.474 | 537.043 |
| Immobilien | | 200.000 | 200.000 | 200.000 | 200.000 | 200.000 | 200.000 | 200.000 | 200.000 | 200.000 | 200.000 | 200.000 | 200.000 | 200.000 | 200.000 | 200.000 | 200.000 | 200.000 | 200.000 | 200.000 | 200.000 |
| Versicherungen | | 196.491 | 209.050 | 221.965 | 235.246 | 248.908 | 262.963 | 277.425 | 292.308 | 307.625 | 323.393 | 0 | 0 | 0 | 0 | 0 | 0 | 0 | 0 | 0 | 0 |
| Sonstige Wertpapiere | | 133.332 | 135.855 | 138.415 | 141.006 | 143.635 | 136.307 | 139.025 | 141.792 | 144.611 | 147.485 | 150.414 | 153.400 | 156.445 | 159.554 | 162.729 | 165.975 | 169.293 | 172.689 | 176.166 | 179.729 |
| Beteiligungen | | 42.800 | 41.500 | 40.100 | 36.600 | 32.800 | 28.700 | 20.000 | 0 | 0 | 0 | 0 | 0 | 0 | 0 | 0 | 0 | 0 | 0 | 0 | 0 |
| Unternehmen | | 0 | 0 | 0 | 0 | 0 | 0 | 0 | 0 | 0 | 0 | 0 | 0 | 0 | 0 | 0 | 0 | 0 | 0 | 0 | 0 |
| Sonstiges | | 0 | 0 | 0 | 0 | 0 | 0 | 0 | 0 | 0 | 0 | 0 | 0 | 0 | 0 | 0 | 0 | 0 | 0 | 0 | 0 |
| Liquiditätskonto | | 14.591 | 52.678 | 88.268 | 125.593 | 162.856 | 209.427 | 250.430 | 279.407 | 325.816 | 365.504 | 522.644 | 506.601 | 497.945 | 493.635 | 489.489 | 484.872 | 479.613 | 473.696 | 467.101 | 459.810 |
| Gesamt | | 987.214 | 1.045.083 | 1.100.867 | 1.156.808 | 1.212.929 | 1.268.621 | 1.324.729 | 1.358.112 | 1.429.550 | 1.494.910 | 1.338.756 | 1.333.014 | 1.334.863 | 1.341.270 | 1.348.061 | 1.354.607 | 1.360.743 | 1.366.458 | 1.371.741 | 1.376.583 |
| Verbindlichkeiten | | | | | | | | | | | | | | | | | | | | | |
| Privatvermögen | | 0 | 0 | 0 | 0 | 0 | 0 | 0 | 0 | 0 | 0 | 0 | 0 | 0 | 0 | 0 | 0 | 0 | 0 | 0 | 0 |
| Immobilien | | 177.480 | 167.248 | 156.768 | 146.034 | 135.722 | 124.992 | 113.825 | 102.205 | 100.000 | 100.000 | 0 | 0 | 0 | 0 | 0 | 0 | 0 | 0 | 0 | 0 |
| Versicherungen | | 0 | 0 | 0 | 0 | 0 | 0 | 0 | 0 | 0 | 0 | 0 | 0 | 0 | 0 | 0 | 0 | 0 | 0 | 0 | 0 |
| Sonstige Wertpapiere | | 0 | 0 | 0 | 0 | 0 | 0 | 0 | 0 | 0 | 0 | 0 | 0 | 0 | 0 | 0 | 0 | 0 | 0 | 0 | 0 |
| Beteiligungen | | 0 | 0 | 0 | 0 | 0 | 0 | 0 | 0 | 0 | 0 | 0 | 0 | 0 | 0 | 0 | 0 | 0 | 0 | 0 | 0 |
| Unternehmen | | 0 | 0 | 0 | 0 | 0 | 0 | 0 | 0 | 0 | 0 | 0 | 0 | 0 | 0 | 0 | 0 | 0 | 0 | 0 | 0 |
| Sonstiges | | 0 | 0 | 0 | 0 | 0 | 0 | 0 | 0 | 0 | 0 | 0 | 0 | 0 | 0 | 0 | 0 | 0 | 0 | 0 | 0 |
| Liquiditätskonto | | 0 | 0 | 0 | 0 | 0 | 0 | 0 | 0 | 0 | 0 | 0 | 0 | 0 | 0 | 0 | 0 | 0 | 0 | 0 | 0 |
| Gesamt | | 177.480 | 167.248 | 156.768 | 146.034 | 135.722 | 124.992 | 113.825 | 102.205 | 100.000 | 100.000 | 0 | 0 | 0 | 0 | 0 | 0 | 0 | 0 | 0 | 0 |
| Nettvermögen | | 809.734 | 877.835 | 944.099 | 1.010.774 | 1.077.207 | 1.143.630 | 1.210.904 | 1.255.907 | 1.329.550 | 1.394.910 | 1.338.756 | 1.333.014 | 1.334.863 | 1.341.270 | 1.348.061 | 1.354.607 | 1.360.743 | 1.366.458 | 1.371.741 | 1.376.583 |
| Kennzahlen | | | | | | | | | | | | | | | | | | | | | |
| Aktienanteil | | 96.274 | 99.431 | 102.658 | 105.951 | 109.318 | 112.764 | 116.292 | 119.907 | 123.612 | 127.412 | 97.346 | 99.670 | 102.049 | 104.486 | 106.982 | 109.542 | 112.169 | 114.864 | 117.633 | 120.479 |
| ... in % des Nettvermögens | | 11,9% | 11,3% | 10,9% | 10,5% | 10,1% | 9,9% | 9,6% | 9,5% | 9,3% | 9,1% | 7,3% | 7,5% | 7,6% | 7,8% | 7,9% | 8,1% | 8,2% | 8,4% | 8,6% | 8,8% |
| Fremdwährungsanteil | | 22.800 | 21.500 | 20.100 | 16.600 | 12.800 | 8.700 | 0 | 0 | 0 | 0 | 0 | 0 | 0 | 0 | 0 | 0 | 0 | 0 | 0 | 0 |
| ... in % des Nettvermögens | | 2,8% | 2,4% | 2,1% | 1,6% | 1,2% | 0,8% | 0,0% | 0,0% | 0,0% | 0,0% | 0,0% | 0,0% | 0,0% | 0,0% | 0,0% | 0,0% | 0,0% | 0,0% | 0,0% | 0,0% |

Steuerberechnung

| Datum | Dez 15 | Dez 16 | Dez 17 | Dez 18 | Dez 19 | Dez 20 | Dez 21 | Dez 22 | Dez 23 | Dez 24 | Dez 25 | Dez 26 | Dez 27 | Dez 28 | Dez 29 | Dez 30 | Dez 31 | Dez 32 | Dez 33 | Dez 34 | |
|--|----------------|----------------|----------------|----------------|----------------|----------------|----------------|----------------|----------------|----------------|----------------|---------------|---------------|---------------|---------------|---------------|---------------|---------------|---------------|---------------|---------------|
| (Werte in EUR) | Alter | 55 / 53 | 56 / 54 | 57 / 55 | 58 / 56 | 59 / 57 | 60 / 58 | 61 / 59 | 62 / 60 | 63 / 61 | 64 / 62 | 65 / 63 | 66 / 64 | 67 / 65 | 68 / 66 | 69 / 67 | 70 / 68 | 71 / 69 | 72 / 70 | 73 / 71 | 74 / 72 |
| Einkünfte aus Land- und Forstwirtschaft | 0 | 0 | 0 | 0 | 0 | 0 | 0 | 0 | 0 | 0 | 0 | 0 | 0 | 0 | 0 | 0 | 0 | 0 | 0 | 0 | 0 |
| Einkünfte aus Gewerbebetrieb | 150 | 150 | 150 | 150 | 150 | 150 | 150 | 150 | 150 | 5.150 | 0 | 0 | 0 | 0 | 0 | 0 | 0 | 0 | 0 | 0 | 0 |
| Einkünfte aus selbständiger Tätigkeit | 80.000 | 80.000 | 80.000 | 80.000 | 80.000 | 80.000 | 80.000 | 80.000 | 80.000 | 80.000 | 80.000 | 40.000 | 0 | 0 | 0 | 0 | 0 | 0 | 0 | 0 | 0 |
| Einkünfte aus nichtselbständiger Tätigkeit | 59.000 | 60.200 | 61.424 | 62.672 | 63.946 | 65.245 | 66.570 | 67.921 | 69.300 | 70.706 | 48.093 | 0 | 3.000 | 3.030 | 3.060 | 3.091 | 3.122 | 3.153 | 3.185 | 3.216 | 3.216 |
| Einkünfte aus Kapitalvermögen | 581 | 760 | 939 | 1.110 | 1.272 | 1.227 | 1.327 | 1.471 | 1.610 | 1.746 | 1.876 | 2.001 | 2.122 | 2.238 | 2.351 | 2.461 | 2.568 | 2.672 | 2.775 | 2.877 | 2.877 |
| Einkünfte aus Vermietung + Verpachtung | 20 | 87 | 155 | 224 | 293 | 1.863 | 1.933 | 2.005 | 2.077 | 2.150 | 2.673 | 4.997 | 5.072 | 5.148 | 5.224 | 5.302 | 5.380 | 5.459 | 5.538 | 5.618 | 5.618 |
| Sonstige Einkünfte (Leibrenten etc.) | 0 | 0 | 0 | 0 | 0 | 0 | 0 | 0 | 0 | 0 | 11.910 | 15.469 | 20.756 | 26.071 | 26.199 | 26.328 | 26.458 | 26.588 | 26.720 | 26.851 | 26.851 |
| Einkünfte ohne Einkunftsart | 0 | 0 | 0 | 0 | 0 | 0 | 0 | 0 | 0 | 0 | 0 | 0 | 0 | 0 | 0 | 0 | 0 | 0 | 0 | 0 | 0 |
| Summe der Einkünfte | 139.751 | 141.197 | 142.669 | 144.156 | 145.661 | 148.485 | 149.980 | 151.547 | 158.137 | 154.601 | 104.552 | 22.467 | 30.950 | 36.487 | 36.835 | 37.181 | 37.527 | 37.872 | 38.217 | 38.563 | 38.563 |
| Vorsorgeaufwendungen aus KV/PV | -12.111 | -12.353 | -11.601 | -11.833 | -12.070 | -12.311 | -12.558 | -11.706 | -11.940 | -12.179 | -11.078 | -8.533 | -9.197 | -9.355 | -8.516 | -8.480 | -8.648 | -8.818 | -8.992 | -9.169 | -9.169 |
| Sonstige Vorsorgeaufwendungen | -4.700 | -4.700 | -4.700 | -4.700 | -4.700 | -4.700 | -4.700 | -4.700 | -4.700 | -4.700 | -4.700 | -4.700 | -4.700 | -4.700 | -4.700 | -4.700 | -4.700 | -4.700 | -4.700 | -4.700 | -4.700 |
| Altersvorsorgeaufwendungen | -12.966 | -13.699 | -14.456 | -15.238 | -16.046 | -16.879 | -17.740 | -18.628 | -19.545 | -20.491 | -11.873 | 0 | 0 | 0 | 0 | 0 | 0 | 0 | 0 | 0 | 0 |
| Altersvorsorgebeitrag, inkl. AG-Anteil | -23.220 | -23.684 | -24.158 | -24.641 | -25.134 | -25.637 | -26.149 | -26.672 | -27.206 | -27.750 | -16.432 | 0 | 0 | 0 | 0 | 0 | 0 | 0 | 0 | 0 | 0 |
| Günstigerprüfung (mit BürgerEntlastG) | -25.077 | -26.052 | -26.057 | -27.071 | -28.115 | -29.191 | -30.297 | -30.334 | -31.485 | -32.669 | -22.951 | -8.533 | -9.197 | -9.355 | -8.516 | -8.480 | -8.648 | -8.818 | -8.992 | -9.169 | -9.169 |
| Versorgungsfreibetrag | 0 | 0 | 0 | 0 | 0 | 0 | 0 | 0 | 0 | 0 | 0 | 0 | -414 | -414 | -414 | -414 | -414 | -414 | -414 | -414 | -414 |
| Altersentlastungsbetrag | 0 | 0 | 0 | 0 | 0 | 0 | 0 | 0 | 0 | -458 | -608 | -1.019 | -1.032 | -1.045 | -1.058 | -1.070 | -1.082 | -1.094 | -1.105 | -1.117 | -1.117 |
| Sonst. Abzüge (Spenden, außerg. Bel.) | 0 | 0 | 0 | 0 | 0 | 0 | 0 | 0 | 0 | 0 | 0 | 0 | 0 | 0 | 0 | 0 | 0 | 0 | 0 | 0 | 0 |
| Vorsorge aus Riesterbeiträgen | -2.160 | -2.160 | -2.160 | -2.160 | -2.160 | -2.160 | -2.160 | -2.160 | -2.160 | -2.160 | 0 | 0 | 0 | 0 | 0 | 0 | 0 | 0 | 0 | 0 | 0 |
| Vereinnahmte Riesterzulagen | 678 | 678 | 493 | 493 | 493 | 493 | 493 | 308 | 308 | 308 | 0 | 0 | 0 | 0 | 0 | 0 | 0 | 0 | 0 | 0 | 0 |
| Abgeltungsteuer (gezahlt) | 468 | 518 | 568 | 615 | 660 | 704 | 676 | 716 | 755 | 792 | 828 | 863 | 897 | 929 | 961 | 991 | 1.021 | 1.050 | 1.079 | 1.107 | 1.107 |
| Abgeltungsteuer (Nachzhl. / Erstattung) | -307 | -307 | -307 | -307 | -307 | -362 | -307 | -307 | -307 | -307 | -307 | -863 | -553 | -459 | -453 | -464 | -483 | -499 | -514 | -534 | -534 |
| Verbraucher Zinsfreibetrag | 1.602 | 1.602 | 1.602 | 1.602 | 1.602 | 1.602 | 1.602 | 1.602 | 1.602 | 1.602 | 1.602 | 1.602 | 1.602 | 1.602 | 1.602 | 1.602 | 1.602 | 1.602 | 1.602 | 1.602 | 1.602 |
| Kinderfreibeträge | -14.304 | -14.496 | -7.248 | -7.248 | -7.248 | -7.248 | -7.248 | 0 | 0 | 0 | 0 | 0 | 0 | 0 | 0 | 0 | 0 | 0 | 0 | 0 | 0 |
| Kindergeld | 4.512 | 4.560 | 2.280 | 2.280 | 2.280 | 2.280 | 2.280 | 0 | 0 | 0 | 0 | 0 | 0 | 0 | 0 | 0 | 0 | 0 | 0 | 0 | 0 |
| Zu versteuerndes Einkommen vor KiSt | 97.629 | 97.729 | 106.264 | 106.567 | 106.865 | 108.659 | 108.948 | 117.582 | 122.882 | 117.568 | 79.117 | 12.916 | 20.307 | 25.672 | 26.847 | 27.217 | 27.383 | 27.546 | 27.706 | 27.864 | 27.864 |
| Einkünfte mit Progressionsvorbehalt | 200 | 200 | 200 | 200 | 200 | 200 | 3.000 | 0 | 0 | 0 | 0 | 0 | 0 | 0 | 0 | 0 | 0 | 0 | 0 | 0 | 0 |
| Einkünfte mit Fünftelregelung | 0 | 0 | 0 | 0 | 0 | 0 | 0 | 0 | 0 | 0 | 0 | 0 | 0 | 0 | 0 | 0 | 0 | 0 | 0 | 0 | 0 |
| Einkommensteuer | 29.014 | 28.879 | 29.749 | 29.871 | 29.991 | 30.712 | 31.244 | 31.844 | 33.996 | 31.838 | 16.858 | 0 | 25 | 817 | 944 | 919 | 858 | 795 | 731 | 669 | 669 |
| Kirchensteuer nominal | 1.906 | 1.891 | 2.158 | 2.168 | 2.178 | 2.235 | 2.278 | 2.523 | 2.695 | 2.522 | 1.349 | 0 | 2 | 65 | 76 | 73 | 69 | 64 | 58 | 54 | 54 |
| Kirchensteuer effektiv | 1.147 | 1.142 | 1.263 | 1.269 | 1.272 | 1.298 | 1.331 | 1.465 | 1.565 | 1.464 | 871 | 0 | 2 | 53 | 60 | 58 | 57 | 52 | 47 | 44 | 44 |
| Solidaritätszuschlag | 1.310 | 1.300 | 1.484 | 1.490 | 1.497 | 1.537 | 1.566 | 1.734 | 1.853 | 1.734 | 927 | 0 | 0 | 0 | 0 | 0 | 0 | 0 | 0 | 0 | 0 |
| Gewerbesteuerzahlung | 0 | 0 | 0 | 0 | 0 | 0 | 0 | 0 | 0 | 0 | 0 | 0 | 0 | 0 | 0 | 0 | 0 | 0 | 0 | 0 | 0 |
| Gewerbesteueranrechnung | 0 | 0 | 0 | 0 | 0 | 0 | 0 | 0 | 0 | 0 | 0 | 0 | 0 | 0 | 0 | 0 | 0 | 0 | 0 | 0 | 0 |
| Steuerzahlung | 31.924 | 31.764 | 33.085 | 33.223 | 33.359 | 34.122 | 34.781 | 35.795 | 38.237 | 35.788 | 18.827 | -863 | -526 | 423 | 566 | 528 | 444 | 359 | 275 | 189 | 189 |
| Vorauszahlung | 31.924 | 31.764 | 33.085 | 33.223 | 33.359 | 34.122 | 34.781 | 35.795 | 38.237 | 35.788 | 18.827 | -863 | -526 | 423 | 566 | 528 | 444 | 359 | 275 | 189 | 189 |
| Zahlung VJ-Steuerverbindl. / -guthaben | 0 | 0 | 0 | 0 | 0 | 0 | 0 | 0 | 0 | 0 | 0 | 0 | 0 | 0 | 0 | 0 | 0 | 0 | 0 | 0 | 0 |
| Steuerverbindlichkeit / -guthaben | 0 | 0 | 0 | 0 | 0 | 0 | 0 | 0 | 0 | 0 | 0 | 0 | 0 | 0 | 0 | 0 | 0 | 0 | 0 | 0 | 0 |

Liquiditätsentwicklung von 2015 - 2034



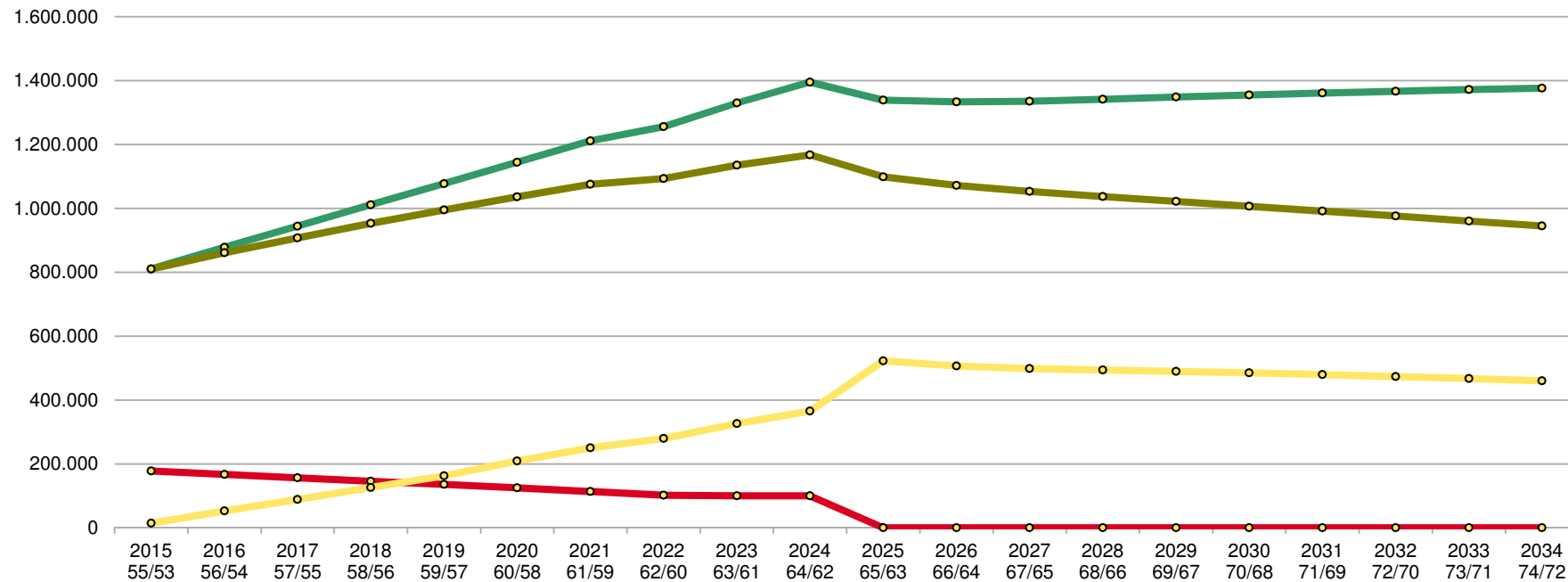
(*) Die Liquidität nach Steuern ist mit gelben Balken dargestellt, die Liquiditätskonto (Achse rechts) ist mit einer orangefarbenen Linie dargestellt.

(**) Auf dem Liquiditätskonto wird die Liquidität nach Steuern gesammelt. Das Liquiditätskonto wird entsprechend der Planungsannahmen nicht verzinst.

Hinweis "Liquiditätsentwicklung":

In den nächsten Jahren sind plangemäß Überschüsse von über 30.000 EUR jährlich zu erwarten. Ab Rentenbeginn ist eine Unterdeckung vorhanden, die jedoch aus der anzusparenden Liquidität der Vorjahre geschlossen werden kann.

Vermögensentwicklung von 2015 - 2034

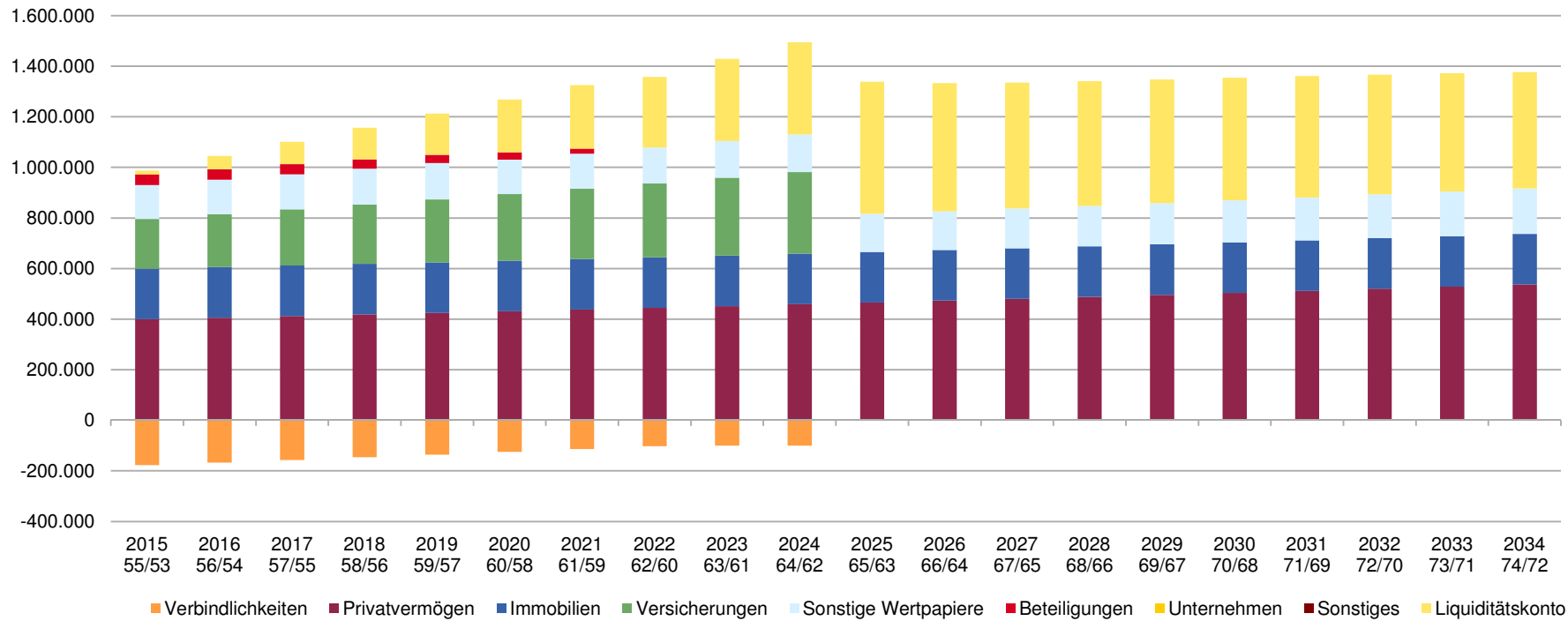


(*) Das Nettovermögen = Einzahlungsüberschuss minus Verbindlichkeiten.
 (**) Das Realvermögen ist das inflationsbereinigte Nettovermögen.
 (***) Das Liquiditätskonto entwickelt sich aus den planmäßigen Überschüssen und Unterdeckungen der einzelnen Jahre.

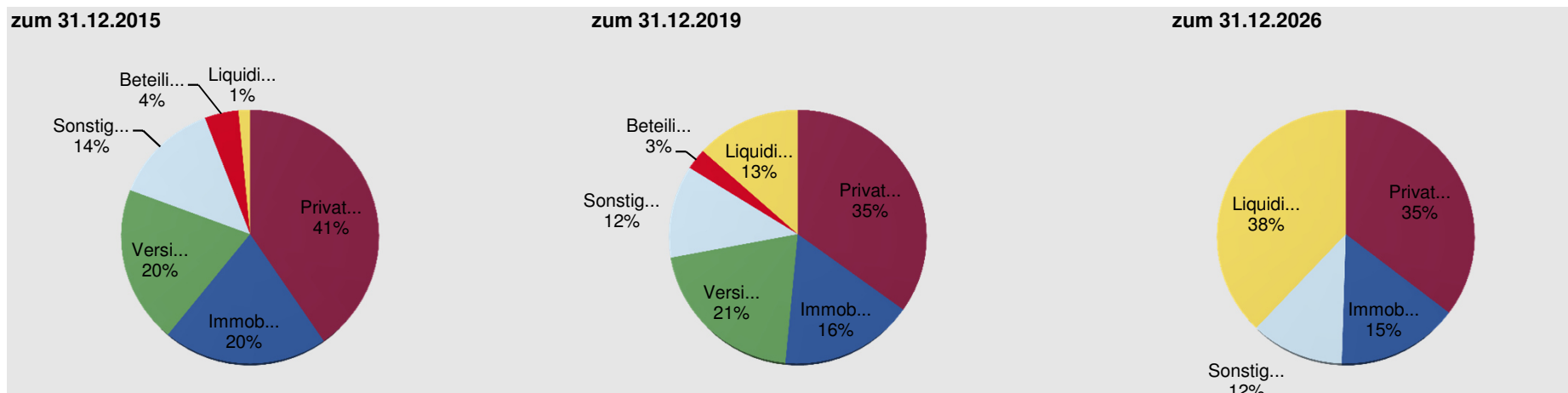
Hinweis "Vermögensentwicklung":

Das nominelle Gesamtvermögen steigt auch in der Rentenphase noch leicht an. Nach Inflation kommt es aber real zu einem Vermögensschwund. Die Kredite werden bis Ruhestandsbeginn komplett getilgt.

Entwicklung von 2015 - 2034



Hinweis "Entwicklung nach Anlageklassen":
 Die Grafik macht deutlich, dass ein wesentlicher Teil des Vermögens zunehmend aus der anzusparenden Liquidität besteht. Es ist daher dringend erforderlich, darauf zu achten, dass frei werdende Gelder nicht in den Konsum gehen, sondern tatsächlich angespart werden.



| | |
|------------------------|------------------|
| Privatvermögen | 400.000 € |
| Immobilien | 200.000 € |
| Versicherungen | 196.491 € |
| Sonstige Wertpapiere | 133.332 € |
| Beteiligungen | 42.800 € |
| Unternehmen | 0 € |
| Sonstiges | 0 € |
| Liquiditätskonto | 14.591 € |
| Bruttovermögen* | 987.214 € |
| Verbindlichkeiten | 177.480 € |
| Nettovermögen** | 809.734 € |
| Realvermögen*** | 809.734 € |

| | |
|------------------------|--------------------|
| Privatvermögen | 424.730 € |
| Immobilien | 200.000 € |
| Versicherungen | 248.908 € |
| Sonstige Wertpapiere | 143.635 € |
| Beteiligungen | 32.800 € |
| Unternehmen | 0 € |
| Sonstiges | 0 € |
| Liquiditätskonto | 162.856 € |
| Bruttovermögen* | 1.212.929 € |
| Verbindlichkeiten | 135.722 € |
| Nettovermögen** | 1.077.207 € |
| Realvermögen*** | 995.173 € |

| | |
|------------------------|--------------------|
| Privatvermögen | 473.012 € |
| Immobilien | 200.000 € |
| Versicherungen | 0 € |
| Sonstige Wertpapiere | 153.400 € |
| Beteiligungen | 0 € |
| Unternehmen | 0 € |
| Sonstiges | 0 € |
| Liquiditätskonto | 506.601 € |
| Bruttovermögen* | 1.333.014 € |
| Verbindlichkeiten | 0 € |
| Nettovermögen** | 1.333.014 € |
| Realvermögen*** | 1.072.094 € |

(*) Das Bruttovermögen entspricht der Summe der Vermögenswerte ggfls. einschließlich positivem Liquiditätskonto ohne Verbindlichkeiten.

(**) Das Nettovermögen entspricht dem Saldo aus Vermögenswerten einschließlich Liquiditätskonto und Verbindlichkeiten.

(***) Das Realvermögen ist das inflationsbereinigte Nettovermögen.

Hinweis "Vermögensstruktur":

Derzeit machen die private und die vermietete Immobilie über 60% des Gesamtvermögens aus. Neuanlagen sollten tendenziell in liquideren Segmenten angelegt werden. Evtl. sollte auch über einen Verkauf der vermieteten Immobilie nachgedacht werden.

Anlagen

Übersicht zu IMMOBILIEN

Hans und Hanna Tüchtig - Status

| Bezeichnung | Beginn | Kaufpreis / Gesamtkosten | Verkehrswert aktuell | Miete mtl. ... nach Kosten | Größe | Preis / Miete * je qm | Regel-AfA Wert / Art | Bemerkung |
|-------------------------|------------|-----------------------------|-------------------------|-------------------------------|-------|--------------------------|-------------------------|-----------|
| 1 ETW München | 01.12.1998 | 250.000 € 262.500 € | 300.000 € | | 80 | 3.750 € - | | |
| 2 ETW Berlin | 01.12.2004 | 200.000 € 216.960 € | 200.000 € | 760 € 500 € | 160 | 1.250 € 3,13 € | 200.000 € Deg 7 | |
| 3 Ferienwohnung Schweiz | | 100.000 € | 100.000 € | | | | | |
| | | Kaufpreis | Verkehrswert | Einnahmen in 2015 | | | | |
| Gesamt | | 550.000 € | 600.000 € | 6.000 € | | | | |

* Der ausgewiesene Quadratmeterpreis bezieht sich hier auf den aktuellen Verkehrswert bzw. auf die Miete nach Kosten.

Übersicht zu KREDITE

Hans und Hanna Tüchtig - Status

| Bezeichnung | Steuerl. Einkunftsart | Beginn / Zinsbindung * | Kredit zu Beginn | Restschuld aktuell | Sollzins / Auszahlung | Annuität derzeit | Tilgung p.a. ab / zum | Bemerkung |
|---------------------------------------|--------------------------|---------------------------|---------------------|-----------------------|--------------------------|---------------------|--------------------------|-----------|
| 1 ETW München SSK 12366678 | | 01.12.1998 30.11.2018 | 250.000 € | 80.000 € | 2,40% 90% | 12.000 € | | |
| 2 ETW Berlin Versicherungsdarlehen | V | 01.12.2004 | 100.000 € | 100.000 € | 2,70% | | | |

| | Kredit | Restschuld Sep 15 | Zins in 2015 | Tilgung in 2015 | Summe Zins+Tilgung |
|--------|-----------|----------------------|-----------------|--------------------|-----------------------|
| Gesamt | 350.000 € | 180.000 € | 4.710 € | 9.990 € | 14.700 € |

* Wenn der Zins bis zum Kreditende fest ist, wird anstelle der Zinsbindung das Kreditende angegeben.

Übersicht zu VERSICHERUNGEN

Hans und Hanna Tüchtig - Status

| Bezeichnung | Art ESt-Anteil * | Beginn | Ende Beitragsende | Beitrag jährl. | Rückkaufswert | Ablaufleistung Gesamtrente | Leistung Tod ... bei BU / Inv. | Bemerkung |
|------------------------------|---------------------|---------------|--------------------------|-------------------|---------------|-------------------------------|-----------------------------------|-----------|
| 1 Allianz 3244789 ETW Berlin | Kap-LV-04 | 01.12.2004 | 01.10.2025 | 2.400 € | 27.500 € | 65.000 € | 60.000 € | |
| 2 AXA Colonia | Kap-LV-04 | 01.12.1998 | 01.07.2025 | 4.600 € | 68.000 € | 140.000 € | 120.000 € 12.000 € | |
| 3 Debeka | Kap-LV-05 14% | 01.07.2011 | 01.07.2025 01.07.2012 | 25.000 € | 25.000 € | 35.000 € | 30.000 € | |
| 4 Riester Hans | Riester 100% | 01.01.2005 | 01.01.2025 | 1.576 € | 20.000 € | 2.400 € | | |
| 5 Riester Hanna | Riester 100% | 01.01.2005 | 01.01.2025 | 584 € | 2.000 € | 600 € | | |
| 6 Victoria | Privatrente 20% | 01.12.2003 | 01.12.2025 01.12.2013 | 5.000 € | 50.000 € | 4.800 € | | |
| | Beitrag in 2015 | Rückkaufswert | Ablaufleistung | Gesamtrente | | | | |
| Gesamt | 9.160 € | 192.500 € | 240.000 € | 7.800 € | | | | |

* Angegebener Prozentsatz entspricht dem steuerpflichtiger Anteil der Versicherungsleistung.

Übersicht zu KAPITALVERMÖGEN

Hans und Hanna Tüchtig - Status

| Bezeichnung | Wert | Beginn Ende | Zins-/Divid. / Wertsteig. * | Einzahlung Dynamik | von bis | Auszahlung Dynamik | von bis | Bemerkung |
|-------------------|-----------------|--------------------------|--------------------------------|-----------------------|------------|-----------------------|------------|-----------|
| 1 Girokonto | 2.500 € | | | | | | | |
| 2 Cashkonto | 15.000 € | | 0,50% | | | | | |
| 3 Bundesanleihen | 10.000 € | 01.07.2014 30.06.2020 | 2,50% | | | | | |
| 4 Investmentfonds | 80.000 € | | 2,00% | | | | | |
| 5 Aktien DAX | 20.000 € | | 1,00% | | | | | |
| 6 Goldmünzen | 5.000 € | | 4,00% | | | | | |
| | | | 2,00% | | | | | |
| | Wert aktuell | Einzahlung in 2015 | Auszahlung / Divid. in 2015 | | | | | |
| Gesamt | 132.500 € | | 1.599 € | | | | | |

* Angegeben wird der vertragsmäßige oder planerische Zins-/Dividendenertrag bzw. die angenommene jährliche Wertsteigerung.

Übersicht zu SONDERANLAGEN

Hans und Hanna Tüchtig - Status

| | Bezeichnung | Steuerl. Eink.-art | Zeichnungs- summe | Wertberechnung (DCF) | | | Fünftelreg./ Progr.vorb. | | Bemerkung |
|---|--------------|--------------------|----------------------|----------------------|------------|-------------|--------------------------|------------|-----------|
| | | | | Beginn | Ende | Methode | Zins | Steuersatz | |
| 1 | XY-Schiff | G | 40.000 € | 01.01.2000 | 01.12.2020 | Barwert | 8,0% | 45% | P |
| 2 | Spezialfonds | G | 20.000 € | 01.10.2007 | 01.12.2022 | Nominalwert | | | |

| Verlauf | | 2015 | 2016 | 2017 | 2018 | 2019 | 2020 | 2021 | 2022 | 2023 | 2024 | 2025 | 2026 |
|---------|--------------|---------------|--------|--------|--------|--------|--------|--------|--------|-------|--------|------|------|
| 1 | XY-Schiff | Wert | 22.800 | 21.500 | 20.100 | 16.600 | 12.800 | 8.700 | | | | | |
| | | Einnahme | 3.000 | 3.000 | 3.000 | 4.800 | 4.800 | 4.800 | 10.000 | | | | |
| | | Ausgabe | | | | | | | | | | | |
| | | Steuerl. Erg. | 200 | 200 | 200 | 200 | 200 | 200 | 3.000 | | | | |
| 2 | Spezialfonds | Wert | 20.000 | 20.000 | 20.000 | 20.000 | 20.000 | 20.000 | 20.000 | | | | |
| | | Einnahme | 1.500 | 1.500 | 1.500 | 1.500 | 1.500 | 1.500 | 1.500 | 1.500 | 11.500 | | |
| | | Ausgabe | | | | | | | | | | | |
| | | Steuerl. Erg. | 150 | 150 | 150 | 150 | 150 | 150 | 150 | 150 | 5.150 | | |

| | Wert | Einnahme | Ausgabe |
|--------|-----------|----------|---------|
| | Ende 2015 | in 2015 | in 2015 |
| Gesamt | 42.800 € | 4.500 € | |

Einzelverläufe

Verlaufsdarstellung "Immobilien"

Hans und Hanna Tüchtig - Status

| | | Datum | Dez 15 | Dez 16 | Dez 17 | Dez 18 | Dez 19 | Dez 20 | Dez 21 | Dez 22 | Dez 23 | Dez 24 | Dez 25 | Dez 26 | Dez 27 | Dez 28 | Dez 29 | Dez 30 | Dez 31 | Dez 32 | Dez 33 | Dez 34 |
|------------------------------|----------------------|-------|---------|---------|---------|---------|---------|---------|---------|---------|---------|---------|---------|---------|---------|---------|---------|---------|---------|---------|---------|---------|
| (Werte in EUR) | | Alter | 55 / 53 | 56 / 54 | 57 / 55 | 58 / 56 | 59 / 57 | 60 / 58 | 61 / 59 | 62 / 60 | 63 / 61 | 64 / 62 | 65 / 63 | 66 / 64 | 67 / 65 | 68 / 66 | 69 / 67 | 70 / 68 | 71 / 69 | 72 / 70 | 73 / 71 | 74 / 72 |
| Gesamt (inkl. Sonder-AfA) | Wert | | 600.000 | 606.000 | 612.120 | 618.362 | 624.730 | 631.224 | 637.849 | 644.606 | 651.498 | 658.528 | 665.698 | 673.012 | 680.473 | 688.082 | 695.844 | 703.761 | 711.836 | 720.072 | 728.474 | 737.043 |
| | Einnahmen (jähr.) | | 6.000 | 6.060 | 6.121 | 6.182 | 6.244 | 6.306 | 6.369 | 6.433 | 6.497 | 6.562 | 6.628 | 6.694 | 6.761 | 6.829 | 6.897 | 6.966 | 7.035 | 7.106 | 7.177 | 7.249 |
| | Ausgaben (jähr.) | | 0 | 0 | 0 | 0 | 0 | 0 | 0 | 0 | 0 | 0 | 0 | 0 | 0 | 0 | 0 | 0 | 0 | 0 | 0 | 0 |
| | AfA | | 4.000 | 4.000 | 4.000 | 4.000 | 4.000 | 2.500 | 2.500 | 2.500 | 2.500 | 2.500 | 2.500 | 2.500 | 2.500 | 2.500 | 2.500 | 2.500 | 2.500 | 2.500 | 2.500 | 2.500 |
| | Steuerpfl. Einkommen | | 2.720 | 2.787 | 2.855 | 2.924 | 2.993 | 4.563 | 4.633 | 4.705 | 4.777 | 4.850 | 4.923 | 4.997 | 5.072 | 5.148 | 5.224 | 5.302 | 5.380 | 5.459 | 5.538 | 5.618 |
| Immobilien | | | | | | | | | | | | | | | | | | | | | | |
| 1 ETW München | Wert | | 300.000 | 306.000 | 312.120 | 318.362 | 324.730 | 331.224 | 337.849 | 344.606 | 351.498 | 358.528 | 365.698 | 373.012 | 380.473 | 388.082 | 395.844 | 403.761 | 411.836 | 420.072 | 428.474 | 437.043 |
| | Einnahmen (jähr.) | | 0 | 0 | 0 | 0 | 0 | 0 | 0 | 0 | 0 | 0 | 0 | 0 | 0 | 0 | 0 | 0 | 0 | 0 | 0 | 0 |
| | Ausgaben (jähr.) | | 0 | 0 | 0 | 0 | 0 | 0 | 0 | 0 | 0 | 0 | 0 | 0 | 0 | 0 | 0 | 0 | 0 | 0 | 0 | 0 |
| | AfA | | 0 | 0 | 0 | 0 | 0 | 0 | 0 | 0 | 0 | 0 | 0 | 0 | 0 | 0 | 0 | 0 | 0 | 0 | 0 | 0 |
| | Steuerpfl. Einkommen | | 0 | 0 | 0 | 0 | 0 | 0 | 0 | 0 | 0 | 0 | 0 | 0 | 0 | 0 | 0 | 0 | 0 | 0 | 0 | 0 |
| 2 ETW Berlin | Wert | | 200.000 | 200.000 | 200.000 | 200.000 | 200.000 | 200.000 | 200.000 | 200.000 | 200.000 | 200.000 | 200.000 | 200.000 | 200.000 | 200.000 | 200.000 | 200.000 | 200.000 | 200.000 | 200.000 | 200.000 |
| | Einnahmen (jähr.) | | 6.000 | 6.060 | 6.121 | 6.182 | 6.244 | 6.306 | 6.369 | 6.433 | 6.497 | 6.562 | 6.628 | 6.694 | 6.761 | 6.829 | 6.897 | 6.966 | 7.035 | 7.106 | 7.177 | 7.249 |
| | Ausgaben (jähr.) | | 0 | 0 | 0 | 0 | 0 | 0 | 0 | 0 | 0 | 0 | 0 | 0 | 0 | 0 | 0 | 0 | 0 | 0 | 0 | 0 |
| | AfA | | 4.000 | 4.000 | 4.000 | 4.000 | 4.000 | 2.500 | 2.500 | 2.500 | 2.500 | 2.500 | 2.500 | 2.500 | 2.500 | 2.500 | 2.500 | 2.500 | 2.500 | 2.500 | 2.500 | 2.500 |
| | Steuerpfl. Einkommen | | 2.720 | 2.787 | 2.855 | 2.924 | 2.993 | 4.563 | 4.633 | 4.705 | 4.777 | 4.850 | 4.923 | 4.997 | 5.072 | 5.148 | 5.224 | 5.302 | 5.380 | 5.459 | 5.538 | 5.618 |
| 3 Ferienwohnung Schweiz | Wert | | 100.000 | 100.000 | 100.000 | 100.000 | 100.000 | 100.000 | 100.000 | 100.000 | 100.000 | 100.000 | 100.000 | 100.000 | 100.000 | 100.000 | 100.000 | 100.000 | 100.000 | 100.000 | 100.000 | 100.000 |
| | Einnahmen (jähr.) | | 0 | 0 | 0 | 0 | 0 | 0 | 0 | 0 | 0 | 0 | 0 | 0 | 0 | 0 | 0 | 0 | 0 | 0 | 0 | 0 |
| | Ausgaben (jähr.) | | 0 | 0 | 0 | 0 | 0 | 0 | 0 | 0 | 0 | 0 | 0 | 0 | 0 | 0 | 0 | 0 | 0 | 0 | 0 | 0 |
| | AfA | | 0 | 0 | 0 | 0 | 0 | 0 | 0 | 0 | 0 | 0 | 0 | 0 | 0 | 0 | 0 | 0 | 0 | 0 | 0 | 0 |
| | Steuerpfl. Einkommen | | 0 | 0 | 0 | 0 | 0 | 0 | 0 | 0 | 0 | 0 | 0 | 0 | 0 | 0 | 0 | 0 | 0 | 0 | 0 | 0 |

Verlaufsdarstellung "Kredite"

Hans und Hanna Tüchtig - Status

| | | Datum | Dez 15 | Dez 16 | Dez 17 | Dez 18 | Dez 19 | Dez 20 | Dez 21 | Dez 22 | Dez 23 | Dez 24 | Dez 25 | Dez 26 | Dez 27 | Dez 28 | Dez 29 | Dez 30 | Dez 31 | Dez 32 | Dez 33 | Dez 34 | |
|---------------------------------------|----------------------|-------|---------|---------|---------|---------|---------|---------|---------|---------|---------|---------|---------|---------|---------|---------|---------|---------|---------|---------|---------|---------|---|
| (Werte in EUR) | | Alter | 55 / 53 | 56 / 54 | 57 / 55 | 58 / 56 | 59 / 57 | 60 / 58 | 61 / 59 | 62 / 60 | 63 / 61 | 64 / 62 | 65 / 63 | 66 / 64 | 67 / 65 | 68 / 66 | 69 / 67 | 70 / 68 | 71 / 69 | 72 / 70 | 73 / 71 | 74 / 72 | |
| Gesamt | Restschuld | | 177.480 | 167.248 | 156.768 | 146.034 | 135.722 | 124.992 | 113.825 | 102.205 | 100.000 | 100.000 | 0 | 0 | 0 | 0 | 0 | 0 | 0 | 0 | 0 | 0 | 0 |
| | Zins (jährl.) | | 4.710 | 4.468 | 4.220 | 3.966 | 4.388 | 3.969 | 3.534 | 3.080 | 2.722 | 2.700 | 2.250 | 0 | 0 | 0 | 0 | 0 | 0 | 0 | 0 | 0 | 0 |
| | Tilgung (jährl.) | | 9.990 | 10.232 | 10.480 | 10.734 | 10.312 | 10.731 | 11.166 | 11.620 | 2.205 | 0 | 100.000 | 0 | 0 | 0 | 0 | 0 | 0 | 0 | 0 | 0 | 0 |
| | Einnahmen (jährl.) | | 0 | 0 | 0 | 0 | 0 | 0 | 0 | 0 | 0 | 0 | 0 | 0 | 0 | 0 | 0 | 0 | 0 | 0 | 0 | 0 | 0 |
| | Ausgaben (jährl.) | | 14.700 | 14.700 | 14.700 | 14.700 | 14.700 | 14.700 | 14.700 | 14.700 | 4.927 | 2.700 | 102.250 | 0 | 0 | 0 | 0 | 0 | 0 | 0 | 0 | 0 | 0 |
| | Steuerpfl. Einkommen | | -2.700 | -2.700 | -2.700 | -2.700 | -2.700 | -2.700 | -2.700 | -2.700 | -2.700 | -2.700 | -2.700 | -2.250 | 0 | 0 | 0 | 0 | 0 | 0 | 0 | 0 | 0 |
| Kredite | | | | | | | | | | | | | | | | | | | | | | | |
| 1 ETW München SSK 12366678 | Restschuld | | 77.480 | 67.248 | 56.768 | 46.034 | 35.722 | 24.992 | 13.825 | 2.205 | 0 | 0 | 0 | 0 | 0 | 0 | 0 | 0 | 0 | 0 | 0 | 0 | |
| | Zins (jährl.) | | 2.010 | 1.768 | 1.520 | 1.266 | 1.688 | 1.269 | 834 | 380 | 22 | 0 | 0 | 0 | 0 | 0 | 0 | 0 | 0 | 0 | 0 | 0 | |
| | Tilgung (jährl.) | | 9.990 | 10.232 | 10.480 | 10.734 | 10.312 | 10.731 | 11.166 | 11.620 | 2.205 | 0 | 0 | 0 | 0 | 0 | 0 | 0 | 0 | 0 | 0 | 0 | |
| | Einnahmen (jährl.) | | 0 | 0 | 0 | 0 | 0 | 0 | 0 | 0 | 0 | 0 | 0 | 0 | 0 | 0 | 0 | 0 | 0 | 0 | 0 | 0 | |
| | Ausgaben (jährl.) | | 12.000 | 12.000 | 12.000 | 12.000 | 12.000 | 12.000 | 12.000 | 12.000 | 2.227 | 0 | 0 | 0 | 0 | 0 | 0 | 0 | 0 | 0 | 0 | 0 | |
| | Steuerpfl. Einkommen | | 0 | 0 | 0 | 0 | 0 | 0 | 0 | 0 | 0 | 0 | 0 | 0 | 0 | 0 | 0 | 0 | 0 | 0 | 0 | 0 | |
| 2 ETW Berlin Versicherungsdarlehen | Restschuld | | 100.000 | 100.000 | 100.000 | 100.000 | 100.000 | 100.000 | 100.000 | 100.000 | 100.000 | 100.000 | 0 | 0 | 0 | 0 | 0 | 0 | 0 | 0 | 0 | 0 | |
| | Zins (jährl.) | | 2.700 | 2.700 | 2.700 | 2.700 | 2.700 | 2.700 | 2.700 | 2.700 | 2.700 | 2.700 | 2.250 | 0 | 0 | 0 | 0 | 0 | 0 | 0 | 0 | 0 | |
| | Tilgung (jährl.) | | 0 | 0 | 0 | 0 | 0 | 0 | 0 | 0 | 0 | 0 | 100.000 | 0 | 0 | 0 | 0 | 0 | 0 | 0 | 0 | 0 | |
| | Einnahmen (jährl.) | | 0 | 0 | 0 | 0 | 0 | 0 | 0 | 0 | 0 | 0 | 0 | 0 | 0 | 0 | 0 | 0 | 0 | 0 | 0 | 0 | |
| | Ausgaben (jährl.) | | 2.700 | 2.700 | 2.700 | 2.700 | 2.700 | 2.700 | 2.700 | 2.700 | 2.700 | 2.700 | 102.250 | 0 | 0 | 0 | 0 | 0 | 0 | 0 | 0 | 0 | |
| | Steuerpfl. Einkommen | | -2.700 | -2.700 | -2.700 | -2.700 | -2.700 | -2.700 | -2.700 | -2.700 | -2.700 | -2.700 | -2.700 | -2.250 | 0 | 0 | 0 | 0 | 0 | 0 | 0 | 0 | |

Verlaufsdarstellung "Versicherungen"

Hans und Hanna Tüchtig - Status

| | | Datum | Dez 15 | Dez 16 | Dez 17 | Dez 18 | Dez 19 | Dez 20 | Dez 21 | Dez 22 | Dez 23 | Dez 24 | Dez 25 | Dez 26 | Dez 27 | Dez 28 | Dez 29 | Dez 30 | Dez 31 | Dez 32 | Dez 33 | Dez 34 |
|-----------------------|----------------------------|----------------------|---------|---------|---------|---------|---------|---------|---------|---------|---------|---------|---------|---------|---------|---------|---------|---------|---------|---------|---------|---------|
| (Werte in EUR) | | Alter | 55 / 53 | 56 / 54 | 57 / 55 | 58 / 56 | 59 / 57 | 60 / 58 | 61 / 59 | 62 / 60 | 63 / 61 | 64 / 62 | 65 / 63 | 66 / 64 | 67 / 65 | 68 / 66 | 69 / 67 | 70 / 68 | 71 / 69 | 72 / 70 | 73 / 71 | 74 / 72 |
| Gesamt | | (Rückkaufs-) Wert | 196.491 | 209.050 | 221.965 | 235.246 | 248.908 | 262.963 | 277.425 | 292.308 | 307.625 | 323.393 | 0 | 0 | 0 | 0 | 0 | 0 | 0 | 0 | 0 | 0 |
| | | Einnahmen (jährl.) | 678 | 678 | 493 | 493 | 493 | 493 | 493 | 308 | 308 | 308 | 243.400 | 7.800 | 7.800 | 7.800 | 7.800 | 7.800 | 7.800 | 7.800 | 7.800 | 7.800 |
| | | Ausgaben (jährl.) | 9.160 | 9.160 | 9.160 | 9.160 | 9.160 | 9.160 | 9.160 | 9.160 | 9.160 | 9.160 | 4.100 | 0 | 0 | 0 | 0 | 0 | 0 | 0 | 0 | 0 |
| | | Steuerpfl. Einkommen | -2.160 | -2.160 | -2.160 | -2.160 | -2.160 | -2.160 | -2.160 | -2.160 | -2.160 | -2.160 | 8.080 | 3.960 | 3.960 | 3.960 | 3.960 | 3.960 | 3.960 | 3.960 | 3.960 | 3.960 |
| Versicherungen | | | | | | | | | | | | | | | | | | | | | | |
| 1 | Allianz 3244789 ETW Berlin | (Rückkaufs-) Wert | 28.572 | 31.852 | 35.228 | 38.704 | 42.282 | 45.966 | 49.758 | 53.661 | 57.680 | 61.817 | 0 | 0 | 0 | 0 | 0 | 0 | 0 | 0 | 0 | 0 |
| | | Einnahmen (jährl.) | 0 | 0 | 0 | 0 | 0 | 0 | 0 | 0 | 0 | 0 | 65.000 | 0 | 0 | 0 | 0 | 0 | 0 | 0 | 0 | 0 |
| | | Ausgaben (jährl.) | 2.400 | 2.400 | 2.400 | 2.400 | 2.400 | 2.400 | 2.400 | 2.400 | 2.400 | 2.400 | 1.800 | 0 | 0 | 0 | 0 | 0 | 0 | 0 | 0 | 0 |
| | | Steuerpfl. Einkommen | 0 | 0 | 0 | 0 | 0 | 0 | 0 | 0 | 0 | 0 | 0 | 0 | 0 | 0 | 0 | 0 | 0 | 0 | 0 | 0 |
| 2 | AXA Colonia | (Rückkaufs-) Wert | 70.631 | 76.871 | 83.338 | 90.042 | 96.990 | 104.193 | 111.658 | 119.396 | 127.416 | 135.730 | 0 | 0 | 0 | 0 | 0 | 0 | 0 | 0 | 0 | 0 |
| | | Einnahmen (jährl.) | 0 | 0 | 0 | 0 | 0 | 0 | 0 | 0 | 0 | 0 | 140.000 | 0 | 0 | 0 | 0 | 0 | 0 | 0 | 0 | 0 |
| | | Ausgaben (jährl.) | 4.600 | 4.600 | 4.600 | 4.600 | 4.600 | 4.600 | 4.600 | 4.600 | 4.600 | 4.600 | 2.300 | 0 | 0 | 0 | 0 | 0 | 0 | 0 | 0 | 0 |
| | | Steuerpfl. Einkommen | 0 | 0 | 0 | 0 | 0 | 0 | 0 | 0 | 0 | 0 | 0 | 0 | 0 | 0 | 0 | 0 | 0 | 0 | 0 | 0 |
| 3 | Debeka | (Rückkaufs-) Wert | 25.287 | 26.167 | 27.078 | 28.020 | 28.996 | 30.005 | 31.050 | 32.130 | 33.249 | 34.406 | 0 | 0 | 0 | 0 | 0 | 0 | 0 | 0 | 0 | 0 |
| | | Einnahmen (jährl.) | 0 | 0 | 0 | 0 | 0 | 0 | 0 | 0 | 0 | 0 | 35.000 | 0 | 0 | 0 | 0 | 0 | 0 | 0 | 0 | 0 |
| | | Ausgaben (jährl.) | 0 | 0 | 0 | 0 | 0 | 0 | 0 | 0 | 0 | 0 | 0 | 0 | 0 | 0 | 0 | 0 | 0 | 0 | 0 | 0 |
| | | Steuerpfl. Einkommen | 0 | 0 | 0 | 0 | 0 | 0 | 0 | 0 | 0 | 0 | 5.000 | 0 | 0 | 0 | 0 | 0 | 0 | 0 | 0 | 0 |
| 4 | Riester Hans | (Rückkaufs-) Wert | 20.000 | 21.576 | 23.337 | 25.098 | 26.859 | 28.620 | 30.381 | 32.327 | 34.273 | 36.219 | 0 | 0 | 0 | 0 | 0 | 0 | 0 | 0 | 0 | 0 |
| | | Einnahmen (jährl.) | 154 | 154 | 154 | 154 | 154 | 154 | 154 | 154 | 154 | 154 | 2.400 | 2.400 | 2.400 | 2.400 | 2.400 | 2.400 | 2.400 | 2.400 | 2.400 | 2.400 |
| | | Ausgaben (jährl.) | 1.576 | 1.576 | 1.761 | 1.761 | 1.761 | 1.761 | 1.761 | 1.946 | 1.946 | 1.946 | 0 | 0 | 0 | 0 | 0 | 0 | 0 | 0 | 0 | 0 |
| | | Steuerpfl. Einkommen | -1.576 | -1.576 | -1.761 | -1.761 | -1.761 | -1.761 | -1.761 | -1.946 | -1.946 | -1.946 | 2.400 | 2.400 | 2.400 | 2.400 | 2.400 | 2.400 | 2.400 | 2.400 | 2.400 | 2.400 |
| 5 | Riester Hanna | (Rückkaufs-) Wert | 2.000 | 2.584 | 2.983 | 3.382 | 3.781 | 4.180 | 4.579 | 4.793 | 5.007 | 5.221 | 0 | 0 | 0 | 0 | 0 | 0 | 0 | 0 | 0 | 0 |
| | | Einnahmen (jährl.) | 524 | 524 | 339 | 339 | 339 | 339 | 339 | 154 | 154 | 154 | 600 | 600 | 600 | 600 | 600 | 600 | 600 | 600 | 600 | 600 |
| | | Ausgaben (jährl.) | 584 | 584 | 399 | 399 | 399 | 399 | 399 | 214 | 214 | 214 | 0 | 0 | 0 | 0 | 0 | 0 | 0 | 0 | 0 | 0 |
| | | Steuerpfl. Einkommen | -584 | -584 | -399 | -399 | -399 | -399 | -399 | -214 | -214 | -214 | 600 | 600 | 600 | 600 | 600 | 600 | 600 | 600 | 600 | 600 |
| 6 | Victoria | (Rückkaufs-) Wert | 50.000 | 50.000 | 50.000 | 50.000 | 50.000 | 50.000 | 50.000 | 50.000 | 50.000 | 50.000 | 0 | 0 | 0 | 0 | 0 | 0 | 0 | 0 | 0 | 0 |
| | | Einnahmen (jährl.) | 0 | 0 | 0 | 0 | 0 | 0 | 0 | 0 | 0 | 0 | 400 | 4.800 | 4.800 | 4.800 | 4.800 | 4.800 | 4.800 | 4.800 | 4.800 | 4.800 |
| | | Ausgaben (jährl.) | 0 | 0 | 0 | 0 | 0 | 0 | 0 | 0 | 0 | 0 | 0 | 0 | 0 | 0 | 0 | 0 | 0 | 0 | 0 | 0 |
| | | Steuerpfl. Einkommen | 0 | 0 | 0 | 0 | 0 | 0 | 0 | 0 | 0 | 0 | 80 | 960 | 960 | 960 | 960 | 960 | 960 | 960 | 960 | 960 |

Verlaufsdarstellung "Kapitalvermögen"

Hans und Hanna Tüchtig - Status

| | | Datum | Dez 15 | Dez 16 | Dez 17 | Dez 18 | Dez 19 | Dez 20 | Dez 21 | Dez 22 | Dez 23 | Dez 24 | Dez 25 | Dez 26 | Dez 27 | Dez 28 | Dez 29 | Dez 30 | Dez 31 | Dez 32 | Dez 33 | Dez 34 |
|---------------------------------------|----------------------------|-------|---------|---------|---------|---------|---------|---------|---------|---------|---------|---------|---------|---------|---------|---------|---------|---------|---------|---------|---------|---------|
| (Werte in EUR) | | Alter | 55 / 53 | 56 / 54 | 57 / 55 | 58 / 56 | 59 / 57 | 60 / 58 | 61 / 59 | 62 / 60 | 63 / 61 | 64 / 62 | 65 / 63 | 66 / 64 | 67 / 65 | 68 / 66 | 69 / 67 | 70 / 68 | 71 / 69 | 72 / 70 | 73 / 71 | 74 / 72 |
| Gesamt (inkl. steuerl. Freibetrag) | Wert | | 133.332 | 135.855 | 138.415 | 141.006 | 143.635 | 136.307 | 139.025 | 141.792 | 144.611 | 147.485 | 150.414 | 153.400 | 156.445 | 159.554 | 162.729 | 165.975 | 169.293 | 172.689 | 176.166 | 179.729 |
| | Einnahmen (jährl.) | | 1.599 | 1.610 | 1.629 | 1.655 | 1.681 | 11.704 | 1.547 | 1.572 | 1.597 | 1.623 | 1.652 | 1.685 | 1.717 | 1.751 | 1.785 | 1.819 | 1.854 | 1.890 | 1.926 | 1.960 |
| | Ausgaben (jährl.) | | 0 | 0 | 0 | 0 | 0 | 0 | 0 | 0 | 0 | 0 | 0 | 0 | 0 | 0 | 0 | 0 | 0 | 0 | 0 | 0 |
| | Steuerpfl. Einkommen | | 1.683 | 1.862 | 2.041 | 2.212 | 2.374 | 2.329 | 2.429 | 2.573 | 2.712 | 2.848 | 2.978 | 3.103 | 3.224 | 3.340 | 3.453 | 3.563 | 3.670 | 3.774 | 3.877 | 3.979 |
| | Ertragskonto | | 1.766 | 3.999 | 6.191 | 8.321 | 10.406 | 12.462 | 14.497 | 16.517 | 18.527 | 20.535 | 22.533 | 24.523 | 26.510 | 28.502 | 30.505 | 32.526 | 34.570 | 36.643 | 38.750 | 40.907 |
| | Abgeltungssteuer | | 468 | 518 | 568 | 615 | 660 | 704 | 676 | 716 | 755 | 792 | 828 | 863 | 897 | 929 | 961 | 991 | 1.021 | 1.050 | 1.079 | 1.107 |
| | Verbraucher Zinsfreibetrag | | 500 | 500 | 500 | 500 | 500 | 500 | 500 | 500 | 500 | 500 | 500 | 500 | 500 | 500 | 500 | 500 | 500 | 500 | 500 | 500 |
| Kapitalvermögen | | | | | | | | | | | | | | | | | | | | | | |
| 1 Girokonto | Wert | | 2.500 | 2.500 | 2.500 | 2.500 | 2.500 | 2.500 | 2.500 | 2.500 | 2.500 | 2.500 | 2.500 | 2.500 | 2.500 | 2.500 | 2.500 | 2.500 | 2.500 | 2.500 | 2.500 | 2.500 |
| | Einnahmen (jährl.) | | 0 | 0 | 0 | 0 | 0 | 0 | 0 | 0 | 0 | 0 | 0 | 0 | 0 | 0 | 0 | 0 | 0 | 0 | 0 | 0 |
| | Ausgaben (jährl.) | | 0 | 0 | 0 | 0 | 0 | 0 | 0 | 0 | 0 | 0 | 0 | 0 | 0 | 0 | 0 | 0 | 0 | 0 | 0 | 0 |
| | Steuerpfl. Einkommen | | 0 | 0 | 0 | 0 | 0 | 0 | 0 | 0 | 0 | 0 | 0 | 0 | 0 | 0 | 0 | 0 | 0 | 0 | 0 | 0 |
| | Ertragskonto | | 0 | 0 | 0 | 0 | 0 | 0 | 0 | 0 | 0 | 0 | 0 | 0 | 0 | 0 | 0 | 0 | 0 | 0 | 0 | 0 |
| | Abgeltungssteuer | | 0 | 0 | 0 | 0 | 0 | 0 | 0 | 0 | 0 | 0 | 0 | 0 | 0 | 0 | 0 | 0 | 0 | 0 | 0 | 0 |
| | Verbraucher Zinsfreibetrag | | 0 | 0 | 0 | 0 | 0 | 0 | 0 | 0 | 0 | 0 | 0 | 0 | 0 | 0 | 0 | 0 | 0 | 0 | 0 | 0 |
| 2 Cashkonto | Wert | | 15.018 | 15.072 | 15.127 | 15.181 | 15.236 | 15.291 | 15.346 | 15.401 | 15.457 | 15.513 | 15.569 | 15.625 | 15.681 | 15.738 | 15.794 | 15.851 | 15.909 | 15.966 | 16.023 | 16.081 |
| | Einnahmen (jährl.) | | 0 | 0 | 0 | 0 | 0 | 0 | 0 | 0 | 0 | 0 | 0 | 0 | 0 | 0 | 0 | 0 | 0 | 0 | 0 | 0 |
| | Ausgaben (jährl.) | | 0 | 0 | 0 | 0 | 0 | 0 | 0 | 0 | 0 | 0 | 0 | 0 | 0 | 0 | 0 | 0 | 0 | 0 | 0 | 0 |
| | Steuerpfl. Einkommen | | 75 | 75 | 75 | 76 | 76 | 76 | 76 | 77 | 77 | 77 | 78 | 78 | 78 | 79 | 79 | 79 | 79 | 79 | 80 | 80 |
| | Ertragskonto | | 0 | 0 | 0 | 0 | 0 | 0 | 0 | 0 | 0 | 0 | 0 | 0 | 0 | 0 | 0 | 0 | 0 | 0 | 0 | 0 |
| | Abgeltungssteuer | | 21 | 21 | 21 | 21 | 21 | 21 | 21 | 21 | 21 | 21 | 22 | 22 | 22 | 22 | 22 | 22 | 22 | 22 | 22 | 22 |
| | Verbraucher Zinsfreibetrag | | 0 | 0 | 0 | 0 | 0 | 0 | 0 | 0 | 0 | 0 | 0 | 0 | 0 | 0 | 0 | 0 | 0 | 0 | 0 | 0 |
| 3 Bundesanleihen | Wert | | 10.000 | 10.000 | 10.000 | 10.000 | 10.000 | 0 | 0 | 0 | 0 | 0 | 0 | 0 | 0 | 0 | 0 | 0 | 0 | 0 | 0 | 0 |
| | Einnahmen (jährl.) | | 180 | 180 | 180 | 180 | 180 | 10.180 | 0 | 0 | 0 | 0 | 0 | 0 | 0 | 0 | 0 | 0 | 0 | 0 | 0 | 0 |
| | Ausgaben (jährl.) | | 0 | 0 | 0 | 0 | 0 | 0 | 0 | 0 | 0 | 0 | 0 | 0 | 0 | 0 | 0 | 0 | 0 | 0 | 0 | 0 |
| | Steuerpfl. Einkommen | | 250 | 250 | 250 | 250 | 250 | 50 | 0 | 0 | 0 | 0 | 0 | 0 | 0 | 0 | 0 | 0 | 0 | 0 | 0 | 0 |
| | Ertragskonto | | 0 | 0 | 0 | 0 | 0 | 0 | 0 | 0 | 0 | 0 | 0 | 0 | 0 | 0 | 0 | 0 | 0 | 0 | 0 | 0 |
| | Abgeltungssteuer | | 70 | 70 | 70 | 70 | 70 | 70 | 0 | 0 | 0 | 0 | 0 | 0 | 0 | 0 | 0 | 0 | 0 | 0 | 0 | 0 |
| | Verbraucher Zinsfreibetrag | | 0 | 0 | 0 | 0 | 0 | 0 | 0 | 0 | 0 | 0 | 0 | 0 | 0 | 0 | 0 | 0 | 0 | 0 | 0 | 0 |
| 4 Investmentfonds | Wert | | 80.517 | 82.075 | 83.635 | 85.191 | 86.746 | 88.306 | 89.871 | 91.444 | 93.025 | 94.617 | 96.216 | 97.823 | 99.439 | 101.066 | 102.704 | 104.356 | 106.023 | 107.705 | 109.405 | 111.124 |
| | Einnahmen (jährl.) | | 1.277 | 1.289 | 1.301 | 1.322 | 1.342 | 1.358 | 1.376 | 1.393 | 1.411 | 1.429 | 1.451 | 1.476 | 1.500 | 1.525 | 1.550 | 1.575 | 1.600 | 1.626 | 1.651 | 1.674 |
| | Ausgaben (jährl.) | | 0 | 0 | 0 | 0 | 0 | 0 | 0 | 0 | 0 | 0 | 0 | 0 | 0 | 0 | 0 | 0 | 0 | 0 | 0 | 0 |
| | Steuerpfl. Einkommen | | 1.162 | 1.341 | 1.513 | 1.675 | 1.828 | 1.974 | 2.114 | 2.249 | 2.378 | 2.503 | 2.622 | 2.736 | 2.845 | 2.949 | 3.049 | 3.145 | 3.238 | 3.329 | 3.416 | 3.503 |
| | Ertragskonto | | 1.502 | 2.925 | 4.274 | 5.528 | 6.701 | 7.809 | 8.858 | 9.852 | 10.796 | 11.694 | 12.539 | 13.329 | 14.068 | 14.763 | 15.416 | 16.033 | 16.617 | 17.172 | 17.701 | 18.215 |
| | Abgeltungssteuer | | 323 | 373 | 421 | 466 | 509 | 549 | 588 | 626 | 662 | 696 | 729 | 761 | 791 | 820 | 848 | 875 | 901 | 926 | 950 | 974 |
| | Verbraucher Zinsfreibetrag | | 500 | 500 | 500 | 500 | 500 | 500 | 500 | 500 | 500 | 500 | 500 | 500 | 500 | 500 | 500 | 500 | 500 | 500 | 500 | 500 |
| 5 Aktien DAX | Wert | | 20.263 | 21.074 | 21.917 | 22.793 | 23.705 | 24.653 | 25.639 | 26.665 | 27.732 | 28.841 | 29.994 | 31.194 | 32.442 | 33.740 | 35.089 | 36.493 | 37.953 | 39.471 | 41.050 | 42.691 |
| | Einnahmen (jährl.) | | 141 | 141 | 147 | 153 | 159 | 165 | 172 | 179 | 186 | 193 | 201 | 209 | 217 | 226 | 235 | 244 | 254 | 264 | 275 | 286 |
| | Ausgaben (jährl.) | | 0 | 0 | 0 | 0 | 0 | 0 | 0 | 0 | 0 | 0 | 0 | 0 | 0 | 0 | 0 | 0 | 0 | 0 | 0 | 0 |
| | Steuerpfl. Einkommen | | 195 | 195 | 203 | 211 | 220 | 229 | 238 | 247 | 257 | 268 | 278 | 289 | 301 | 313 | 325 | 339 | 352 | 366 | 381 | 396 |
| | Ertragskonto | | 263 | 1.074 | 1.917 | 2.793 | 3.705 | 4.653 | 5.639 | 6.665 | 7.732 | 8.841 | 9.994 | 11.194 | 12.442 | 13.740 | 15.089 | 16.493 | 17.953 | 19.471 | 21.050 | 22.691 |
| | Abgeltungssteuer | | 54 | 54 | 57 | 59 | 61 | 64 | 66 | 69 | 72 | 74 | 77 | 80 | 84 | 87 | 91 | 94 | 98 | 102 | 106 | 110 |
| | Verbraucher Zinsfreibetrag | | 0 | 0 | 0 | 0 | 0 | 0 | 0 | 0 | 0 | 0 | 0 | 0 | 0 | 0 | 0 | 0 | 0 | 0 | 0 | 0 |
| 6 Goldmünzen | Wert | | 5.033 | 5.134 | 5.236 | 5.341 | 5.448 | 5.557 | 5.668 | 5.781 | 5.897 | 6.015 | 6.135 | 6.258 | 6.383 | 6.511 | 6.641 | 6.774 | 6.909 | 7.048 | 7.189 | 7.332 |
| | Einnahmen (jährl.) | | 0 | 0 | 0 | 0 | 0 | 0 | 0 | 0 | 0 | 0 | 0 | 0 | 0 | 0 | 0 | 0 | 0 | 0 | 0 | 0 |
| | Ausgaben (jährl.) | | 0 | 0 | 0 | 0 | 0 | 0 | 0 | 0 | 0 | 0 | 0 | 0 | 0 | 0 | 0 | 0 | 0 | 0 | 0 | 0 |
| | Steuerpfl. Einkommen | | 0 | 0 | 0 | 0 | 0 | 0 | 0 | 0 | 0 | 0 | 0 | 0 | 0 | 0 | 0 | 0 | 0 | 0 | 0 | 0 |
| | Ertragskonto | | 0 | 0 | 0 | 0 | 0 | 0 | 0 | 0 | 0 | 0 | 0 | 0 | 0 | 0 | 0 | 0 | 0 | 0 | 0 | 0 |

Verlaufsdarstellung "Kapitalvermögen"

Hans und Hanna Tüchtig - Status

| | Datum | Dez 15 | Dez 16 | Dez 17 | Dez 18 | Dez 19 | Dez 20 | Dez 21 | Dez 22 | Dez 23 | Dez 24 | Dez 25 | Dez 26 | Dez 27 | Dez 28 | Dez 29 | Dez 30 | Dez 31 | Dez 32 | Dez 33 | Dez 34 | | |
|----------------------------|-------|---------|---------|---------|---------|---------|---------|---------|---------|---------|---------|---------|---------|---------|---------|---------|---------|---------|---------|---------|---------|---|---|
| (Werte in EUR) | Alter | 55 / 53 | 56 / 54 | 57 / 55 | 58 / 56 | 59 / 57 | 60 / 58 | 61 / 59 | 62 / 60 | 63 / 61 | 64 / 62 | 65 / 63 | 66 / 64 | 67 / 65 | 68 / 66 | 69 / 67 | 70 / 68 | 71 / 69 | 72 / 70 | 73 / 71 | 74 / 72 | | |
| Abgeltungssteuer | | 0 | 0 | 0 | 0 | 0 | 0 | 0 | 0 | 0 | 0 | 0 | 0 | 0 | 0 | 0 | 0 | 0 | 0 | 0 | 0 | 0 | |
| Verbraucher Zinsfreibetrag | | 0 | 0 | 0 | 0 | 0 | 0 | 0 | 0 | 0 | 0 | 0 | 0 | 0 | 0 | 0 | 0 | 0 | 0 | 0 | 0 | 0 | 0 |

Verlaufsdarstellung "Sonderanlagen"

Hans und Hanna Tüchtig - Status

| | | Datum | Dez 15 | Dez 16 | Dez 17 | Dez 18 | Dez 19 | Dez 20 | Dez 21 | Dez 22 | Dez 23 | Dez 24 | Dez 25 | Dez 26 | Dez 27 | Dez 28 | Dez 29 | Dez 30 | Dez 31 | Dez 32 | Dez 33 | Dez 34 | | |
|----------------------|---------------------------|-------|---------|---------|---------|---------|---------|---------|---------|---------|---------|---------|---------|---------|---------|---------|---------|---------|---------|---------|---------|---------|---|---|
| (Werte in EUR) | | Alter | 55 / 53 | 56 / 54 | 57 / 55 | 58 / 56 | 59 / 57 | 60 / 58 | 61 / 59 | 62 / 60 | 63 / 61 | 64 / 62 | 65 / 63 | 66 / 64 | 67 / 65 | 68 / 66 | 69 / 67 | 70 / 68 | 71 / 69 | 72 / 70 | 73 / 71 | 74 / 72 | | |
| Gesamt | Wert | | 42.800 | 41.500 | 40.100 | 36.600 | 32.800 | 28.700 | 20.000 | 0 | 0 | 0 | 0 | 0 | 0 | 0 | 0 | 0 | 0 | 0 | 0 | 0 | 0 | |
| | Einnahmen (jähr.) | | 4.500 | 4.500 | 4.500 | 6.300 | 6.300 | 6.300 | 11.500 | 1.500 | 11.500 | 0 | 0 | 0 | 0 | 0 | 0 | 0 | 0 | 0 | 0 | 0 | 0 | 0 |
| | Ausgaben (jähr.) | | 0 | 0 | 0 | 0 | 0 | 0 | 0 | 0 | 0 | 0 | 0 | 0 | 0 | 0 | 0 | 0 | 0 | 0 | 0 | 0 | 0 | 0 |
| | Steuerl. Ergebnis | | 150 | 150 | 150 | 150 | 150 | 150 | 150 | 150 | 5.150 | 0 | 0 | 0 | 0 | 0 | 0 | 0 | 0 | 0 | 0 | 0 | 0 | 0 |
| | ... Progressionsvorbehalt | | 200 | 200 | 200 | 200 | 200 | 200 | 200 | 3.000 | 0 | 0 | 0 | 0 | 0 | 0 | 0 | 0 | 0 | 0 | 0 | 0 | 0 | 0 |
| | ... Fünftelregelung | | 0 | 0 | 0 | 0 | 0 | 0 | 0 | 0 | 0 | 0 | 0 | 0 | 0 | 0 | 0 | 0 | 0 | 0 | 0 | 0 | 0 | 0 |
| Sonderanlagen | | | | | | | | | | | | | | | | | | | | | | | | |
| 1 XY-Schiff | Wert | | 22.800 | 21.500 | 20.100 | 16.600 | 12.800 | 8.700 | 0 | 0 | 0 | 0 | 0 | 0 | 0 | 0 | 0 | 0 | 0 | 0 | 0 | 0 | 0 | 0 |
| | Einnahmen (jähr.) | | 3.000 | 3.000 | 3.000 | 4.800 | 4.800 | 4.800 | 10.000 | 0 | 0 | 0 | 0 | 0 | 0 | 0 | 0 | 0 | 0 | 0 | 0 | 0 | 0 | 0 |
| | Ausgaben (jähr.) | | 0 | 0 | 0 | 0 | 0 | 0 | 0 | 0 | 0 | 0 | 0 | 0 | 0 | 0 | 0 | 0 | 0 | 0 | 0 | 0 | 0 | 0 |
| | Steuerl. Ergebnis | | 0 | 0 | 0 | 0 | 0 | 0 | 0 | 0 | 0 | 0 | 0 | 0 | 0 | 0 | 0 | 0 | 0 | 0 | 0 | 0 | 0 | 0 |
| | ... Progressionsvorbehalt | | 200 | 200 | 200 | 200 | 200 | 200 | 200 | 3.000 | 0 | 0 | 0 | 0 | 0 | 0 | 0 | 0 | 0 | 0 | 0 | 0 | 0 | 0 |
| | ... Fünftelregelung | | 0 | 0 | 0 | 0 | 0 | 0 | 0 | 0 | 0 | 0 | 0 | 0 | 0 | 0 | 0 | 0 | 0 | 0 | 0 | 0 | 0 | 0 |
| 2 Spezialfonds | Wert | | 20.000 | 20.000 | 20.000 | 20.000 | 20.000 | 20.000 | 20.000 | 0 | 0 | 0 | 0 | 0 | 0 | 0 | 0 | 0 | 0 | 0 | 0 | 0 | 0 | 0 |
| | Einnahmen (jähr.) | | 1.500 | 1.500 | 1.500 | 1.500 | 1.500 | 1.500 | 1.500 | 1.500 | 11.500 | 0 | 0 | 0 | 0 | 0 | 0 | 0 | 0 | 0 | 0 | 0 | 0 | 0 |
| | Ausgaben (jähr.) | | 0 | 0 | 0 | 0 | 0 | 0 | 0 | 0 | 0 | 0 | 0 | 0 | 0 | 0 | 0 | 0 | 0 | 0 | 0 | 0 | 0 | 0 |
| | Steuerl. Ergebnis | | 150 | 150 | 150 | 150 | 150 | 150 | 150 | 150 | 5.150 | 0 | 0 | 0 | 0 | 0 | 0 | 0 | 0 | 0 | 0 | 0 | 0 | 0 |
| | ... Progressionsvorbehalt | | 0 | 0 | 0 | 0 | 0 | 0 | 0 | 0 | 0 | 0 | 0 | 0 | 0 | 0 | 0 | 0 | 0 | 0 | 0 | 0 | 0 | 0 |
| | ... Fünftelregelung | | 0 | 0 | 0 | 0 | 0 | 0 | 0 | 0 | 0 | 0 | 0 | 0 | 0 | 0 | 0 | 0 | 0 | 0 | 0 | 0 | 0 | 0 |

Verlaufsdarstellung "Einnahmen (sonstige)"

Hans und Hanna Tüchtig - Status

| | | Datum | Dez 15 | Dez 16 | Dez 17 | Dez 18 | Dez 19 | Dez 20 | Dez 21 | Dez 22 | Dez 23 | Dez 24 | Dez 25 | Dez 26 | Dez 27 | Dez 28 | Dez 29 | Dez 30 | Dez 31 | Dez 32 | Dez 33 | Dez 34 | |
|---------------------------|----------------------|-------|---------|---------|---------|---------|---------|---------|---------|---------|---------|---------|---------|---------|---------|---------|---------|---------|---------|---------|---------|---------|---|
| (Werte in EUR) | | Alter | 55 / 53 | 56 / 54 | 57 / 55 | 58 / 56 | 59 / 57 | 60 / 58 | 61 / 59 | 62 / 60 | 63 / 61 | 64 / 62 | 65 / 63 | 66 / 64 | 67 / 65 | 68 / 66 | 69 / 67 | 70 / 68 | 71 / 69 | 72 / 70 | 73 / 71 | 74 / 72 | |
| Gesamt | Einnahmen (jährl.) | | 144.512 | 145.760 | 144.704 | 145.952 | 147.226 | 148.525 | 149.850 | 148.921 | 150.300 | 151.706 | 93.266 | 13.540 | 22.607 | 28.736 | 28.894 | 29.054 | 29.215 | 29.377 | 29.539 | 29.703 | |
| | Steuerpfl. Einkommen | | 139.000 | 140.200 | 141.424 | 142.672 | 143.946 | 145.245 | 146.570 | 147.921 | 149.300 | 150.706 | 91.923 | 11.509 | 19.796 | 25.141 | 25.299 | 25.459 | 25.620 | 25.782 | 25.944 | 26.108 | |
| Sonstige Einnahmen | | | | | | | | | | | | | | | | | | | | | | | |
| 1 Gehalt Hans | Einnahmen (jährl.) | | 60.000 | 61.200 | 62.424 | 63.672 | 64.946 | 66.245 | 67.570 | 68.921 | 70.300 | 71.706 | 48.760 | 0 | 0 | 0 | 0 | 0 | 0 | 0 | 0 | 0 | 0 |
| | Steuerpfl. Einkommen | | 59.000 | 60.200 | 61.424 | 62.672 | 63.946 | 65.245 | 66.570 | 67.921 | 69.300 | 70.706 | 48.093 | 0 | 0 | 0 | 0 | 0 | 0 | 0 | 0 | 0 | 0 |
| 2 Praxisgewinn Hanna | Einnahmen (jährl.) | | 80.000 | 80.000 | 80.000 | 80.000 | 80.000 | 80.000 | 80.000 | 80.000 | 80.000 | 80.000 | 40.000 | 0 | 0 | 0 | 0 | 0 | 0 | 0 | 0 | 0 | 0 |
| | Steuerpfl. Einkommen | | 80.000 | 80.000 | 80.000 | 80.000 | 80.000 | 80.000 | 80.000 | 80.000 | 80.000 | 80.000 | 40.000 | 0 | 0 | 0 | 0 | 0 | 0 | 0 | 0 | 0 | 0 |
| 3 Gesetzliche RV Hans | Einnahmen (jährl.) | | 0 | 0 | 0 | 0 | 0 | 0 | 0 | 0 | 0 | 0 | 4.506 | 13.540 | 13.607 | 13.676 | 13.744 | 13.813 | 13.882 | 13.951 | 14.021 | 14.091 | |
| | Steuerpfl. Einkommen | | 0 | 0 | 0 | 0 | 0 | 0 | 0 | 0 | 0 | 0 | 3.830 | 11.509 | 11.576 | 11.645 | 11.713 | 11.782 | 11.851 | 11.920 | 11.990 | 12.060 | |
| 4 Ärzteversorgung Hanna | Einnahmen (jährl.) | | 0 | 0 | 0 | 0 | 0 | 0 | 0 | 0 | 0 | 0 | 0 | 0 | 6.000 | 12.030 | 12.090 | 12.151 | 12.211 | 12.272 | 12.334 | 12.395 | |
| | Steuerpfl. Einkommen | | 0 | 0 | 0 | 0 | 0 | 0 | 0 | 0 | 0 | 0 | 0 | 0 | 5.220 | 10.466 | 10.526 | 10.587 | 10.647 | 10.708 | 10.770 | 10.831 | |
| 5 Betriebsrente Hans | Einnahmen (jährl.) | | 0 | 0 | 0 | 0 | 0 | 0 | 0 | 0 | 0 | 0 | 0 | 0 | 3.000 | 3.030 | 3.060 | 3.091 | 3.122 | 3.153 | 3.185 | 3.216 | |
| | Steuerpfl. Einkommen | | 0 | 0 | 0 | 0 | 0 | 0 | 0 | 0 | 0 | 0 | 0 | 0 | 3.000 | 3.030 | 3.060 | 3.091 | 3.122 | 3.153 | 3.185 | 3.216 | |
| 6 Kindergeld | Einnahmen (jährl.) | | 4.512 | 4.560 | 2.280 | 2.280 | 2.280 | 2.280 | 2.280 | 0 | 0 | 0 | 0 | 0 | 0 | 0 | 0 | 0 | 0 | 0 | 0 | 0 | 0 |
| | Steuerpfl. Einkommen | | 0 | 0 | 0 | 0 | 0 | 0 | 0 | 0 | 0 | 0 | 0 | 0 | 0 | 0 | 0 | 0 | 0 | 0 | 0 | 0 | 0 |

Verlaufsdarstellung "Ausgaben (sonstige)"

Hans und Hanna Tüchtig - Status

| | | Datum | Dez 15 | Dez 16 | Dez 17 | Dez 18 | Dez 19 | Dez 20 | Dez 21 | Dez 22 | Dez 23 | Dez 24 | Dez 25 | Dez 26 | Dez 27 | Dez 28 | Dez 29 | Dez 30 | Dez 31 | Dez 32 | Dez 33 | Dez 34 |
|--------------------------|------------------------------|----------------------|---------|---------|---------|---------|---------|---------|---------|---------|---------|---------|---------|---------|---------|---------|---------|---------|---------|---------|---------|---------|
| (Werte in EUR) | | Alter | 55 / 53 | 56 / 54 | 57 / 55 | 58 / 56 | 59 / 57 | 60 / 58 | 61 / 59 | 62 / 60 | 63 / 61 | 64 / 62 | 65 / 63 | 66 / 64 | 67 / 65 | 68 / 66 | 69 / 67 | 70 / 68 | 71 / 69 | 72 / 70 | 73 / 71 | 74 / 72 |
| Gesamt | Ausgaben (jährl.) | | 63.661 | 64.898 | 64.912 | 66.174 | 67.462 | 68.775 | 70.114 | 70.102 | 71.468 | 72.862 | 62.629 | 46.624 | 48.068 | 49.002 | 48.956 | 49.728 | 50.719 | 51.730 | 52.761 | 53.813 |
| | Steuerpfl. Einkommen | | -12.966 | -13.699 | -14.456 | -15.238 | -16.046 | -16.879 | -17.740 | -18.628 | -19.545 | -20.491 | -11.873 | 0 | 0 | 0 | 0 | 0 | 0 | 0 | 0 | 0 |
| Sonstige Ausgaben | | | | | | | | | | | | | | | | | | | | | | |
| 1 | Lebenshaltung | Ausgaben (jährl.) | 30.000 | 30.600 | 31.212 | 31.836 | 32.473 | 33.122 | 33.785 | 34.461 | 35.150 | 35.853 | 36.570 | 37.301 | 38.047 | 38.808 | 39.584 | 40.376 | 41.184 | 42.007 | 42.847 | 43.704 |
| | | Steuerpfl. Einkommen | 0 | 0 | 0 | 0 | 0 | 0 | 0 | 0 | 0 | 0 | 0 | 0 | 0 | 0 | 0 | 0 | 0 | 0 | 0 | 0 |
| 2 | Dialog Risiko-LV Nr. 3452367 | Ausgaben (jährl.) | 300 | 300 | 300 | 300 | 300 | 300 | 300 | 300 | 300 | 300 | 250 | 0 | 0 | 0 | 0 | 0 | 0 | 0 | 0 | 0 |
| | | Steuerpfl. Einkommen | 0 | 0 | 0 | 0 | 0 | 0 | 0 | 0 | 0 | 0 | 0 | 0 | 0 | 0 | 0 | 0 | 0 | 0 | 0 | 0 |
| 3 | Dialog BU Hans Nr. 123444 | Ausgaben (jährl.) | 600 | 600 | 600 | 600 | 600 | 600 | 600 | 600 | 600 | 600 | 500 | 0 | 0 | 0 | 0 | 0 | 0 | 0 | 0 | 0 |
| | | Steuerpfl. Einkommen | 0 | 0 | 0 | 0 | 0 | 0 | 0 | 0 | 0 | 0 | 0 | 0 | 0 | 0 | 0 | 0 | 0 | 0 | 0 | 0 |
| 4 | Dialog BU Hanna Nr. 123445 | Ausgaben (jährl.) | 900 | 900 | 900 | 900 | 900 | 900 | 900 | 900 | 900 | 900 | 750 | 0 | 0 | 0 | 0 | 0 | 0 | 0 | 0 | 0 |
| | | Steuerpfl. Einkommen | 0 | 0 | 0 | 0 | 0 | 0 | 0 | 0 | 0 | 0 | 0 | 0 | 0 | 0 | 0 | 0 | 0 | 0 | 0 | 0 |
| 5 | Rentenversicherung M | Ausgaben (jährl.) | 5.610 | 5.722 | 5.837 | 5.953 | 6.072 | 6.194 | 6.318 | 6.444 | 6.573 | 6.704 | 4.559 | 0 | 0 | 0 | 0 | 0 | 0 | 0 | 0 | 0 |
| | | Steuerpfl. Einkommen | -3.366 | -3.662 | -3.969 | -4.286 | -4.615 | -4.955 | -5.307 | -5.671 | -6.047 | -6.436 | -4.559 | 0 | 0 | 0 | 0 | 0 | 0 | 0 | 0 | 0 |
| 6 | Arbeitslosenversicherung M | Ausgaben (jährl.) | 900 | 918 | 936 | 955 | 974 | 994 | 1.014 | 1.034 | 1.054 | 1.076 | 731 | 0 | 0 | 0 | 0 | 0 | 0 | 0 | 0 | 0 |
| | | Steuerpfl. Einkommen | 0 | 0 | 0 | 0 | 0 | 0 | 0 | 0 | 0 | 0 | 0 | 0 | 0 | 0 | 0 | 0 | 0 | 0 | 0 | 0 |
| 7 | Krankenversicherung M | Ausgaben (jährl.) | 4.010 | 4.090 | 4.171 | 4.255 | 4.340 | 4.427 | 4.515 | 4.606 | 4.698 | 4.792 | 3.623 | 1.097 | 1.564 | 1.574 | 1.585 | 1.595 | 1.605 | 1.616 | 1.626 | 1.637 |
| | | Steuerpfl. Einkommen | 0 | 0 | 0 | 0 | 0 | 0 | 0 | 0 | 0 | 0 | 0 | 0 | 0 | 0 | 0 | 0 | 0 | 0 | 0 | 0 |
| 8 | Pflegeversicherung M | Ausgaben (jährl.) | 582 | 593 | 605 | 617 | 630 | 642 | 655 | 668 | 681 | 695 | 579 | 318 | 390 | 393 | 395 | 397 | 400 | 402 | 404 | 407 |
| | | Steuerpfl. Einkommen | 0 | 0 | 0 | 0 | 0 | 0 | 0 | 0 | 0 | 0 | 0 | 0 | 0 | 0 | 0 | 0 | 0 | 0 | 0 | 0 |
| 9 | Rentenversicherung P | Ausgaben (jährl.) | 12.000 | 12.240 | 12.485 | 12.734 | 12.989 | 13.249 | 13.514 | 13.784 | 14.060 | 14.341 | 7.314 | 0 | 0 | 0 | 0 | 0 | 0 | 0 | 0 | 0 |
| | | Steuerpfl. Einkommen | -9.600 | -10.037 | -10.487 | -10.952 | -11.430 | -11.924 | -12.433 | -12.957 | -13.498 | -14.054 | -7.314 | 0 | 0 | 0 | 0 | 0 | 0 | 0 | 0 | 0 |
| 10 | Arbeitslosenversicherung P | Ausgaben (jährl.) | 0 | 0 | 0 | 0 | 0 | 0 | 0 | 0 | 0 | 0 | 0 | 0 | 0 | 0 | 0 | 0 | 0 | 0 | 0 | 0 |
| | | Steuerpfl. Einkommen | 0 | 0 | 0 | 0 | 0 | 0 | 0 | 0 | 0 | 0 | 0 | 0 | 0 | 0 | 0 | 0 | 0 | 0 | 0 | 0 |
| 11 | Krankenversicherung P | Ausgaben (jährl.) | 8.400 | 8.568 | 7.491 | 7.641 | 7.794 | 7.949 | 8.108 | 6.892 | 7.030 | 7.171 | 7.314 | 7.460 | 7.609 | 7.762 | 6.917 | 6.875 | 7.037 | 7.201 | 7.369 | 7.541 |
| | | Steuerpfl. Einkommen | 0 | 0 | 0 | 0 | 0 | 0 | 0 | 0 | 0 | 0 | 0 | 0 | 0 | 0 | 0 | 0 | 0 | 0 | 0 | 0 |
| 12 | Pflegeversicherung P | Ausgaben (jährl.) | 360 | 367 | 375 | 382 | 390 | 397 | 405 | 414 | 422 | 430 | 439 | 448 | 457 | 466 | 475 | 485 | 494 | 504 | 514 | 524 |
| | | Steuerpfl. Einkommen | 0 | 0 | 0 | 0 | 0 | 0 | 0 | 0 | 0 | 0 | 0 | 0 | 0 | 0 | 0 | 0 | 0 | 0 | 0 | 0 |